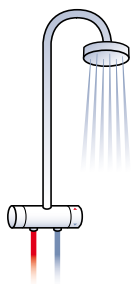


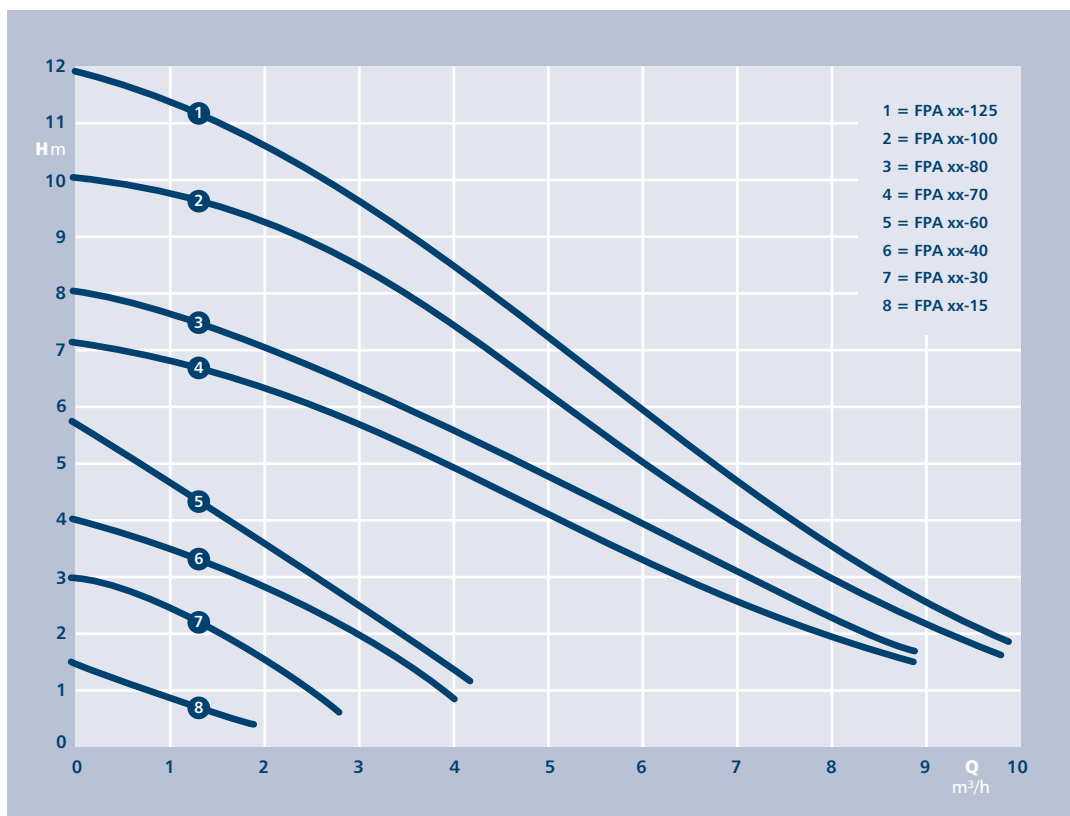
FÖR TAPPVARMVATTEN



# Flygt FPA

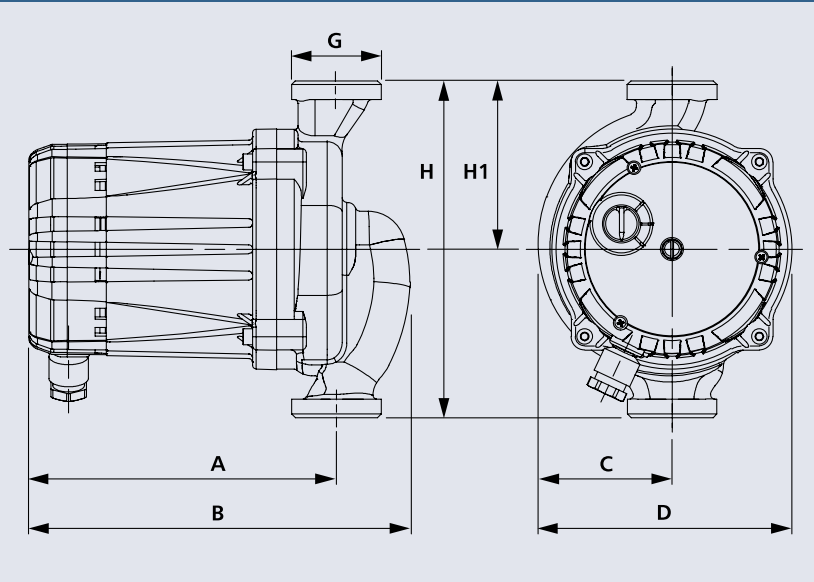
## Pålitliga bronspumpar för tappvarmvatten

Flygt FPA tryggar försörjningen av tappvarmvatten på ett tillförlitligt och energisnålt sätt, när du vill vara säker på att få varmvatten direkt när du öppnar kranen. Du kan ställa in rätt varvtal manuellt så att du kan uppnå cirkulation med minsta möjliga energiåtgång, och utan det brus i rören som ofta orsakas av för hög vattenhastighet. Pumparna har pumphus i brons för att förhindra korrosion.



Prestandakurva vid maximalt varvtal.  
xx = Rördiameter; DN 15, DN 20 eller DN 25.

FPA, måttskiss



**TILLBEHÖR**

**Unionkoppling DN 15**

**stål**

till 1/2"-rör..... RSK-nr 581 33 42

**mässing**

till 1/2"-rör..... RSK-nr 581 33 44

**Unionkoppling DN 20**

**stål**

till 3/4"-rör..... RSK-nr 581 33 43

**mässing**

till 3/4"-rör..... RSK-nr 581 33 45

**Unionkoppling DN 25**

**stål**

till 1"-rör..... RSK-nr 581 33 09

till 3/4"-rör..... RSK-nr 581 33 10

**mässing, med ventil**

till 1"-rör..... RSK-nr 581 33 05

till 22 mm cu-rör... RSK-nr 581 33 07

till 28 mm cu-rör... RSK-nr 581 33 08

Rör	Pumptyp	RSK-nr	Effekt*	Märkström* (1-fas, 230 V)	Gänga (se skiss) G	Mått i mm (se skiss)						Vikt
						A	B	C	D	H	H1	
DN 15 1/2"	FPA 15-15-130	580 60 71	58 W	0,28 A	ISO G 1" A	110	148	49	98	130	65	2,9 kg
	FPA 15-30-130	580 60 72	63 W	0,30 A								
	FPA 15-40-130		70 W	0,33 A								
	FPA 15-60-130	580 60 73	100 W	0,44 A								
DN 20 3/4"	FPA 20-15-150	580 60 74	58 W	0,28 A	ISO G 1 1/4" A	110	148	49	98	150	75	3 kg
	FPA 20-30-150	580 60 75	63 W	0,30 A								
	FPA 20-40-150	580 60 76	70 W	0,33 A								
	FPA 20-60-150	580 60 77	100 W	0,44 A								
	FPA 20-70-180		260 W	1,13 A		168	208	73	137	180	90	6,7 kg
	FPA 20-80-180		286 W	1,25 A								
	FPA 20-100-180		357 W	1,56 A								
	FPA 20-125-180		400 W	1,73 A								
DN 25 1"	FPA 25-15-130	580 60 78	58 W	0,28 A	ISO G 1 1/2" A	110	148	49	98	150	75	3 kg
	FPA 25-30-130	580 60 79	63 W	0,30 A								
	FPA 25-40-130	580 60 80	70 W	0,33 A								
	FPA 25-40-180	580 60 81	70 W	0,33 A								
	FPA 25-60-180	580 60 82	100 W	0,44 A								
	FPA 25-70-180		260 W	1,13 A								
	FPA 25-80-180		286 W	1,25 A								
	FPA 25-100-180		357 W	1,56 A								
	FPA 25-125-180		400 W	1,73 A								

\* Vid maximalt varvtal.