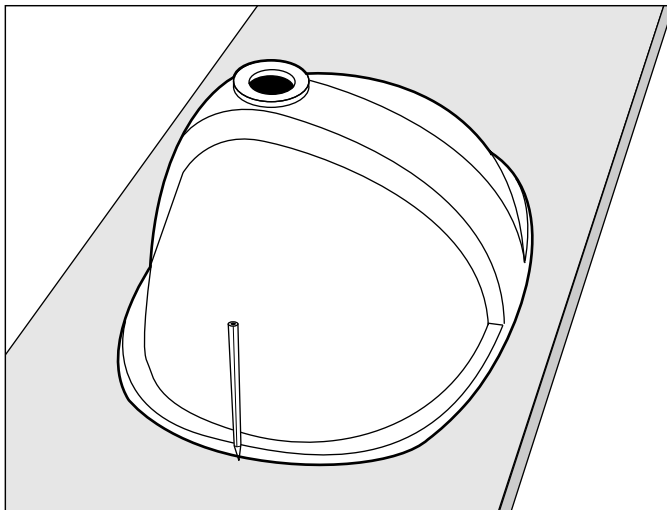


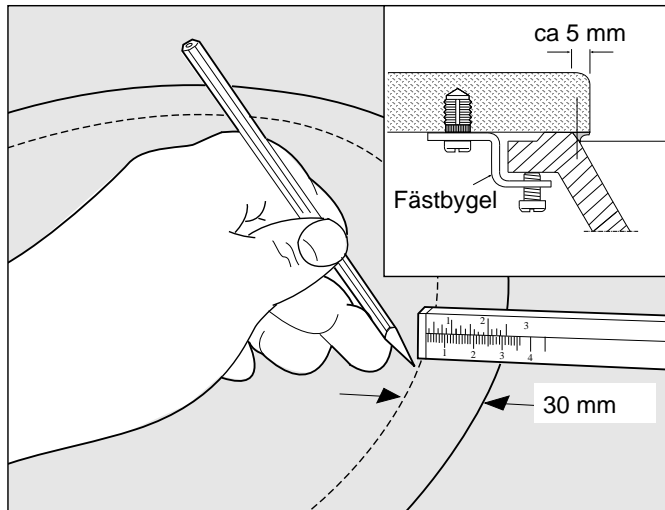
# Underbyggnadstvättställ 1200

SE

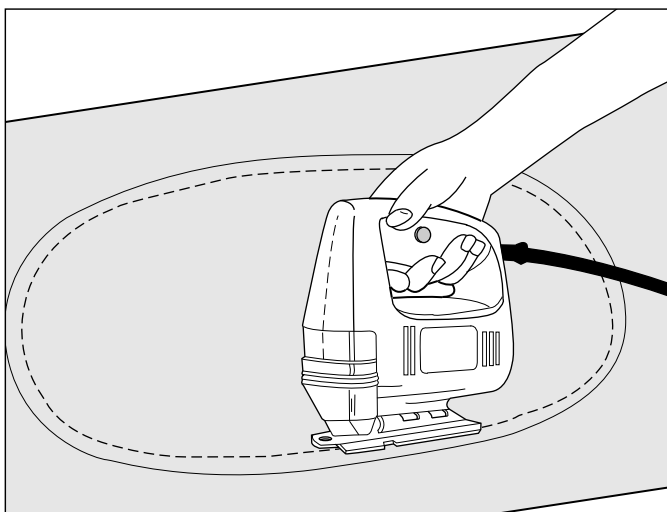
## Monteringsanvisning



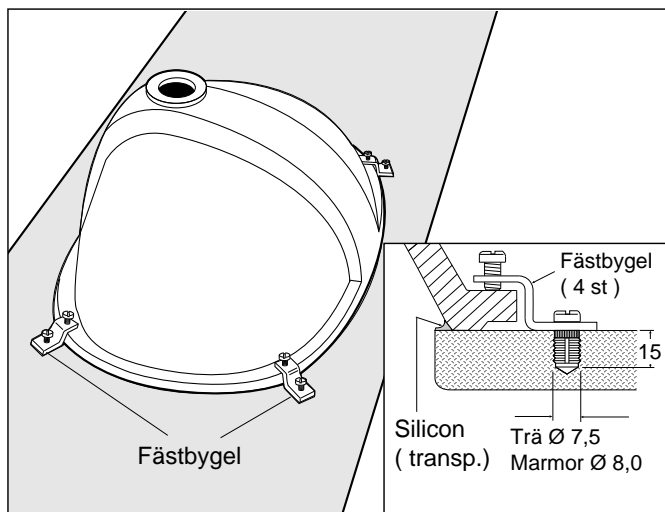
1. Placera tvättstället exakt på den plats på träskivan där du vill ha tvättstället. Se till att tillräckligt utrymme finns för armaturen. Rita runt tvättstället.



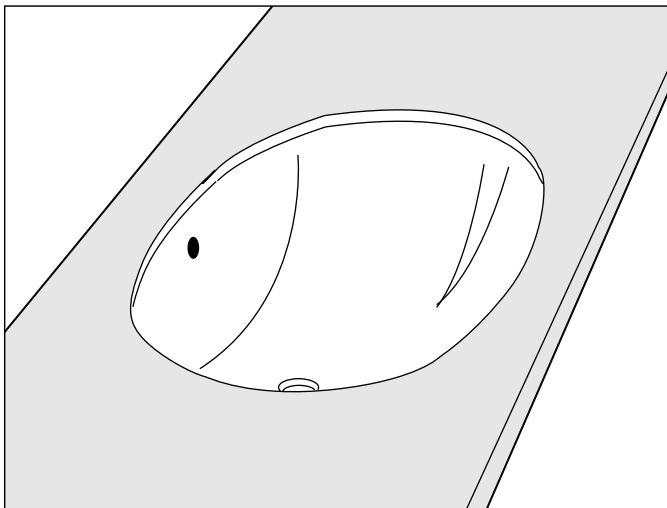
2. Ta bort tvättstället och rita en andra linje parallellt med den första, men 30 mm innanför.



3. Såga *mycket noggrant* ut hålet utefter den inre linjen. Gör eventuella efterjusteringar, och putsa till kanten.



4. Placera tvättstället över det utskurna hålet och rikta in det. Montera de ( 4st ) medlevererade fästbyglarna.



5. Vänd skivan med tvättstället helt om. Håltagning för tvättställsarmatur enligt armaturtillverkarens instruktioner.

**OBS !**

**MONTERING I MARMORSKIVA**

Kontakta marmortillverkaren för närmare information.

# Skötselråd

WC-stolar, bidéer och tvättställ har en glaserad yta. Glaserade ytor är lätta att hålla rena och är beständiga mot de flesta kemikalier. Gör rent ofta så uppstår aldrig rengöringsproblem.

Rengöringsredskap, som innehåller hårda slipmedel, såsom stålull och grön fibersvamp, skall inte användas. Starka syror, t.ex. saltsyra och svavelsyra och starka alkalier, t.ex. kaustiksoda bör inte användas.

Droppande kranar och rinnande WC-stolar bör snarast repareras. För reparation eller köp av reservdelar anlitar du en VVS-entreprenör eller VVS-butik. De finns på Gula sidorna i telefonkatalogen under rubrik "Rörarbeten".

Har droppande vatten missfärgat glasyren med en brun eller grön beläggning av järn, koppar eller kalk? Då kan Du avlägsna beläggningen med **Ifö Clean** eller **Ifö Clean Super**, som båda kan köpas i VVS-butiken.

**Ifö Clean** är avsett för vanlig rengöring och borttagning av lätta mineral-och kalkbeläggningar och **Ifö Clean Super** för svåra beläggningar.

I hus som står ouppvämt vintertid skall WC-stolens spolcistern tömmas och torkas ur. Spolcisternens bottenventil bör hållas öppen. Håll 3-4 deciliter frostskyddsvätska i vattenlåset och täck vatten - spegeln med matolja eller plastfolie för att förhindra avdunstning.



**Huvudkontor och tillverkning:** Ifö Sanitär AB, S-295 22 Bromölla, 0456-480 00, [www.ifosanitar.com](http://www.ifosanitar.com)

**Tillverkning:** Ifö Sanitär AB, S-375 85 Mörrum, 0456-480 00

**Distriktskontor:** Malmö 040-22 84 10, Göteborg 031-47 90 40, Örebro 019-27 60 80,  
Stockholm 08-772 21 40, Sundsvall 060-67 82 20

**Norge:** Ifø Sanitær A/S, 22 07 20 40. **Danmark:** Max Sibbern, 44 50 04 04