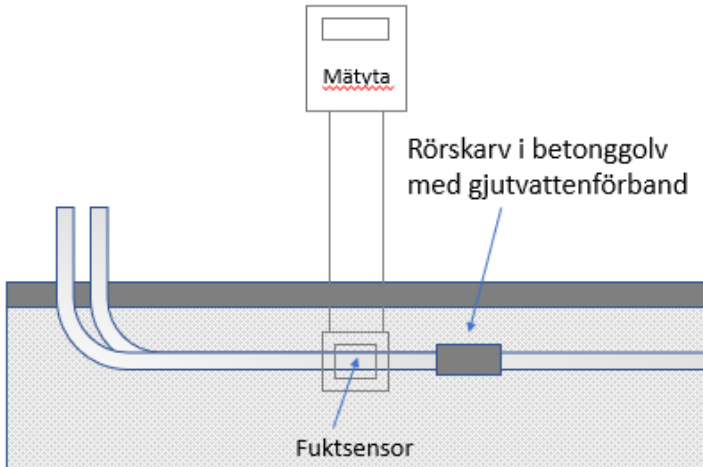


HANDBOK

Rörsensor



Installerat och klart, pris:

2500 kr efter ROT inkl. moms

2514 kr exkl. moms

Installation av sensorer får endast utföras av fackman.

Utvecklad av Invisense i samarbete med RISE.

VIKTIG information!

Efter slutförd installation

Ta bilder av installationen med mobiltelefonen.

Smsa bilder till **070-9443211** med följande information:

Kundens adress:

Kundens våningsplan:

(Lägenhetsnummer):

Namn på installerande företag:

Innehållsförteckning.

Monteringsanvisning.....	Sida 3
Applicering.....	Sida 4-5
Rörsensor.....	Sida 6

Monteringsanvisning

- Placera sensorer enligt anvisningarna
- Montera sensorerna på platser som kommer att vara åtkomliga för skannern även efter att inredningen är på plats.
- Det är viktigt att underliggande material är väl uttorkat.
- Dokumentera var sensorerna har installerats med foton.

Efter slutförd installation

Ta bilder av installationen med mobiltelefonen.

Smsa bilder till **070-9443211** med följande information:

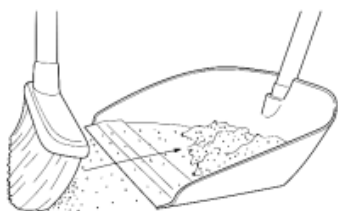
Kundens adress:

Kundens våningsplan:

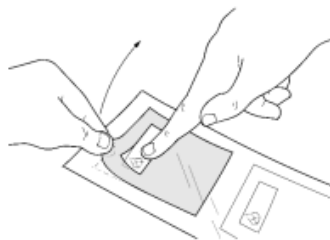
(Lägenhetsnummer):

Namn på installerande företag:

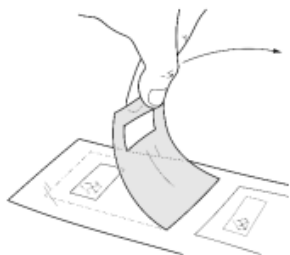
Applicering

1

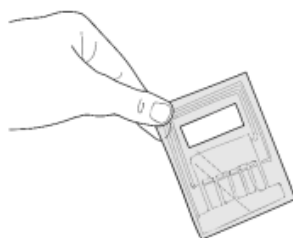
Sopa av underlaget

2

Avlägsna sensor från bärare

3

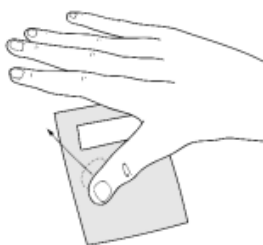
InviSense-logotypen ska sitta kvar på bäraren

4

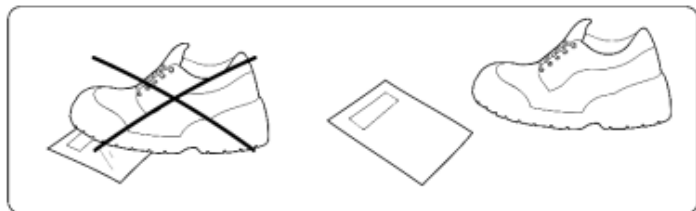
Placera sensorn på vald plats

5

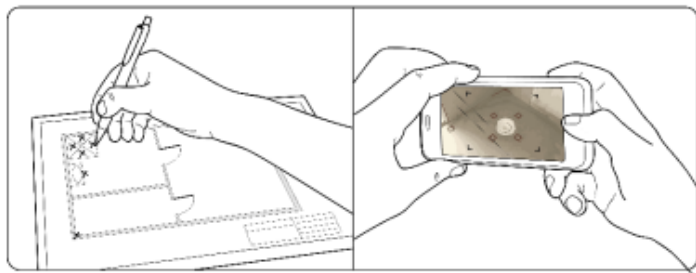
Applicera sensorn på underlaget

6

Avlägsna eventuella luftbubblor



Rita in placeringar på en pappersritning eller fotografera, förs över till InviSense Cloud



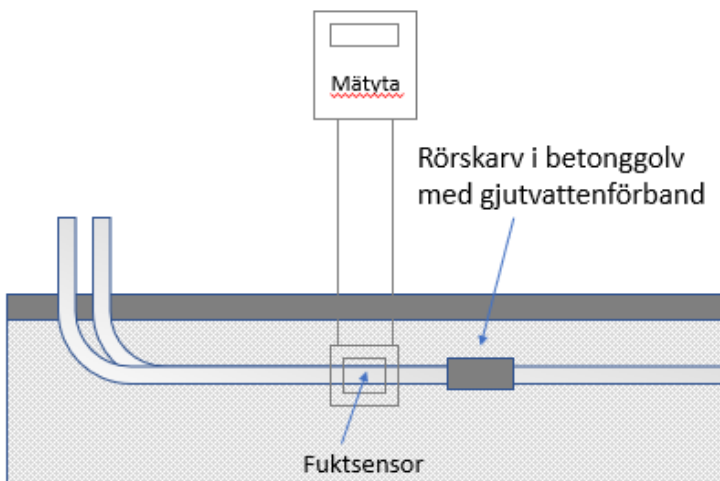
Rörsensor för mätning av dolda lagningar/skarvar i golv eller vägg

Skarv i betong

- Efter utförd lagning
- Gjutvattenförband viras runt de nya kopplingarna för att förhindra att gjutvatten angriper kopplingarna.
- Sensorn fixeras med fixeringskit
- Mätytan viks ner under ytskikt och fixeras på lämpligt sätt innan ytskikt monteras.

Rörschakt

Placera fuktsensorn i schaktbotten, vik upp eller ner mätytan bakom ytskikt på vägg.



Efter slutförd installation

Ta bilder av installationen med mobiltelefonen.

Smsa bilder till **070-9443211** med följande information:

Kundens adress:

Kundens våningsplan:

(Lägenhetsnummer):

Namn på installerande företag:

SLUTA! RIV

I samarbete med



Slutariv i Sverige AB
Lilla garnisonsgatan 31
254 67 Helsingborg,
SWEDEN

Kontakt@slutariv.se **010-333 31 50**