

Backventil BA 2212

Gäller för:

Denna montageinstruktion gäller för Beulco Armaturers kontrollerbara backventil BA 2212 med anslutning invändig gänga.

Artnr 0222122220, RSK nummer 5014235

Ventilen har anslutning mutter med invändig Whitworth-gänga W 1 1/8-14 på inkommande och invändig gänga G3/4" på utgående.

Ventilen har pil på huset för att visa flödesriktning.

Denna backventil används i Beulco Armaturers installationsatser för vattenmätare, där den ansluts mot avstängningsventil efter vattenmätarkonsolen.

Montering:

Inkommande anslutning:

1. Ta bort klämring och mutter på avstängningsventilen och gänga på backventilens löpmutter, var noga med att gängorna hamnar rätt så muttern inte dras snett.
2. Dra åt muttern för hand till stopp. Dra därefter åt muttern med fast nyckel ca 2-3 mm eller med momentnyckel till 11-12 Nm.

Utgående anslutning:

3. Applicera godkänt tätningsmaterial på den utvändiga gängan som ska anslutas till backventilens invändiga gänga. Tätningsmaterial avgörs av aktuell typ av installation. Applikation ska utföras enligt instruktion från leverantör av tätningsmaterial.
4. Montera rör/koppling med fasta nycklar.
Obs! Mottag skall hållas på backventilens hus (sexkant ytan).




Fig 1




Fig 2

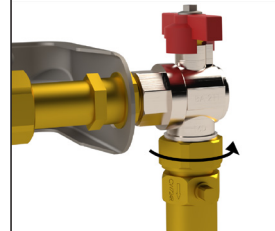


Fig 3

