A large, dynamic splash of blue water, captured in a circular motion, creating a central vortex-like effect with concentric ripples and splashing droplets. The water is set against a light blue, semi-transparent geometric background that is tilted.

Brett sortiment
av vattenvärmda
fläktluftvärmare

intelligent • flexibel • lättanvänd • tyst



Intelligent

Ställer om sig automatiskt efter din lokal

SWH anpassar sig automatiskt till förutsättningarna i din lokal. Med sin inbyggda intelligenta reglering samlar SWH in information och känner av temperaturen i lokalen och utomhus. SWH anpassar sedan uppvärmningen efter de för tillfället rådande förutsättningarna i din lokal.



Tyst

Komfort är inte bara värme

Med sin mycket låga ljudnivå är SWH marknadens tystaste värmefläkt och kan därför installeras där värmefläktar normalt inte används. Med SIRe inbyggd regleras värmefläkten automatiskt så effektivt som möjligt, vilket gör att ljudnivån aldrig blir högre än nödvändigt. Vid normal drift kan ljudnivån vara så låg som 35 dB(A), vilket kan jämföras med ett tyst kontor där ljudnivån brukar ligga på ca 40 dB(A).



Flexibel

Kan skräddarsys för varje unik applikation
SWH:s inbyggda reglering SIRe finns i olika nivåer. Välj en nivå som passar just dina behov. SWH styr sig själv automatiskt – du väljer själv när, och på vilket sätt, den inställda driften skall kunna ändras.

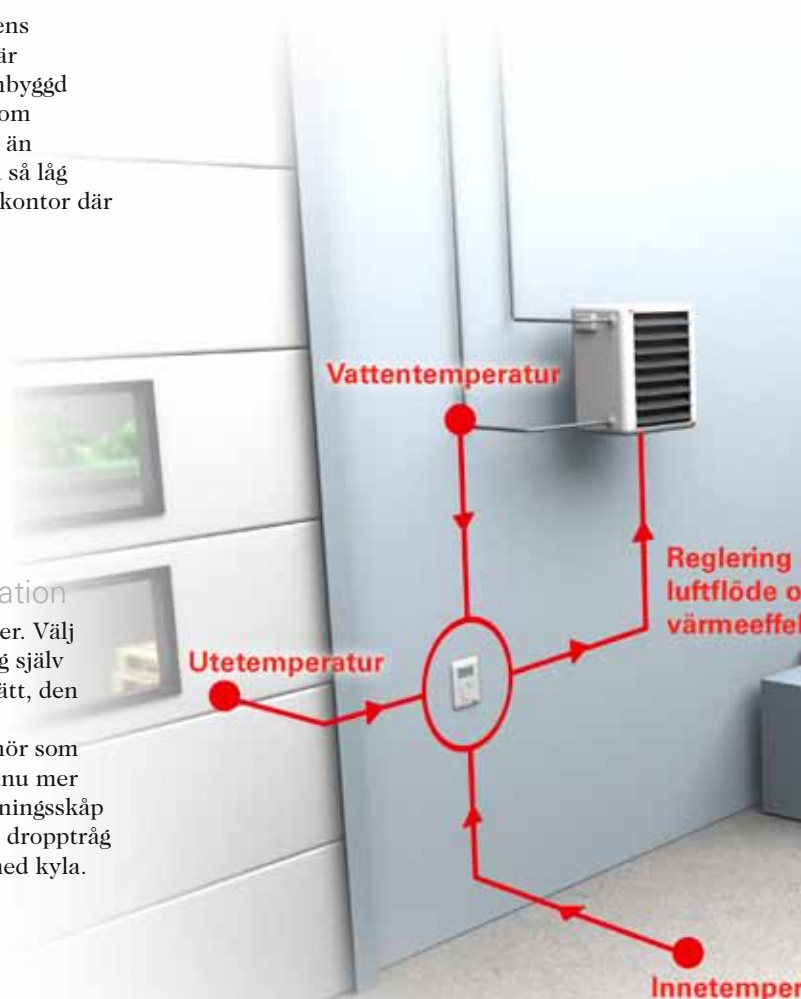
Vi erbjuder också ett brett sortiment av tillbehör som kan kombineras på olika sätt för att skapa en ännu mer kundanpassad uppvärmning. Till exempel blandningsskåp som kombinerar värme och ventilation, eller ett dropptråg som gör det möjligt att köra fläktluftvärmaren med kyla.



Ventilationslösning

Kombinera med blandningsskåp för ventilation

Ett blandningsskåp till värmefläkten löser enkelt ventilationen. SWH tillsammans med blandningsskåp styr ventilationen helt automatiskt och ser på så sätt till att den blir så energieffektiv som möjligt. Ett inbyggt frysskydd med spjällmotor och anliggningsgivare skyddar vattenbatteriet från att frysa sönder.





Kalenderfunktion

Förinställer efter behov

SWH är utrustad med kalenderfunktion för veckans alla dagar. Utan att du själv behöver göra något dagligen ser fläktluftvärmaren till att rätt temperatur hålls i lokalen. Kalenderfunktionen gör det enkelt att ställa in nattsänkning och du har möjlighet att själv bestämma om fläkten skall stängas av helt eller gå med lägre temperatur när lokalen inte används.



Lättanvänd

Servicevänlig och enkel att använda

SWH är, med den inbyggda regleringen SIRE, enkel att använda och styr värme och fläkthastighet helt automatiskt. En lätthanterlig kontrollenhet med larmfunktioner, i kombination med en fläktmotor som är tillgänglig från utsidan, gör SWH servicevänlig.

Smarta supportmenyer och larmhistorik ger möjlighet att få snabb hjälp med diagnos och åtgärd om något skulle bli fel.



Eco- och Comfort-läge

Sparar pengar och miljön på samma gång

Med SWH:s intelligenta reglering SIRE får du komfort i din lokal utan att slösa med energin. Vill du vrida upp energieffektiviteten ytterligare ställer du in SIRE på Eco-läge. I Eco-läget anpassar sig värmen lite långsammare till önskad nivå, när exempelvis en temperaturförändring sker, vilket ger en lägre energiförbrukning.

Är komforten det viktigaste väljer du istället Comfort-läge och får snabbare komfort och något större effektuttag.



Enkel installation

”Plug and play”

SWH med SIRE är lätt att installera. De olika komponenterna levereras tillsammans och kopplas enkelt ihop. Systemet kontrollerar själv att allt fungerar. Tack vare de förinställda fabriksinställningarna går det snabbt att köra igång värmefläkten så snart systemet är på plats. SIRE kan styra upp till 9 aggregat samtidigt.

Fläktluftvärmaren SWH är vändbar vilket underlättar installationen av själva fläkten.



En avancerad heltäckande lösning eller en enkel men ändå pålitlig? Valet är ditt.

Frico erbjuder ett brett sortiment av fläktluftvärmare för vattenanslutning som passar alla behov. Oavsett om du vill ha en intelligent fläktluftvärmare med inbyggd reglering eller en kostnadseffektiv men ändå pålitlig lösning, så har vi något att erbjuda.

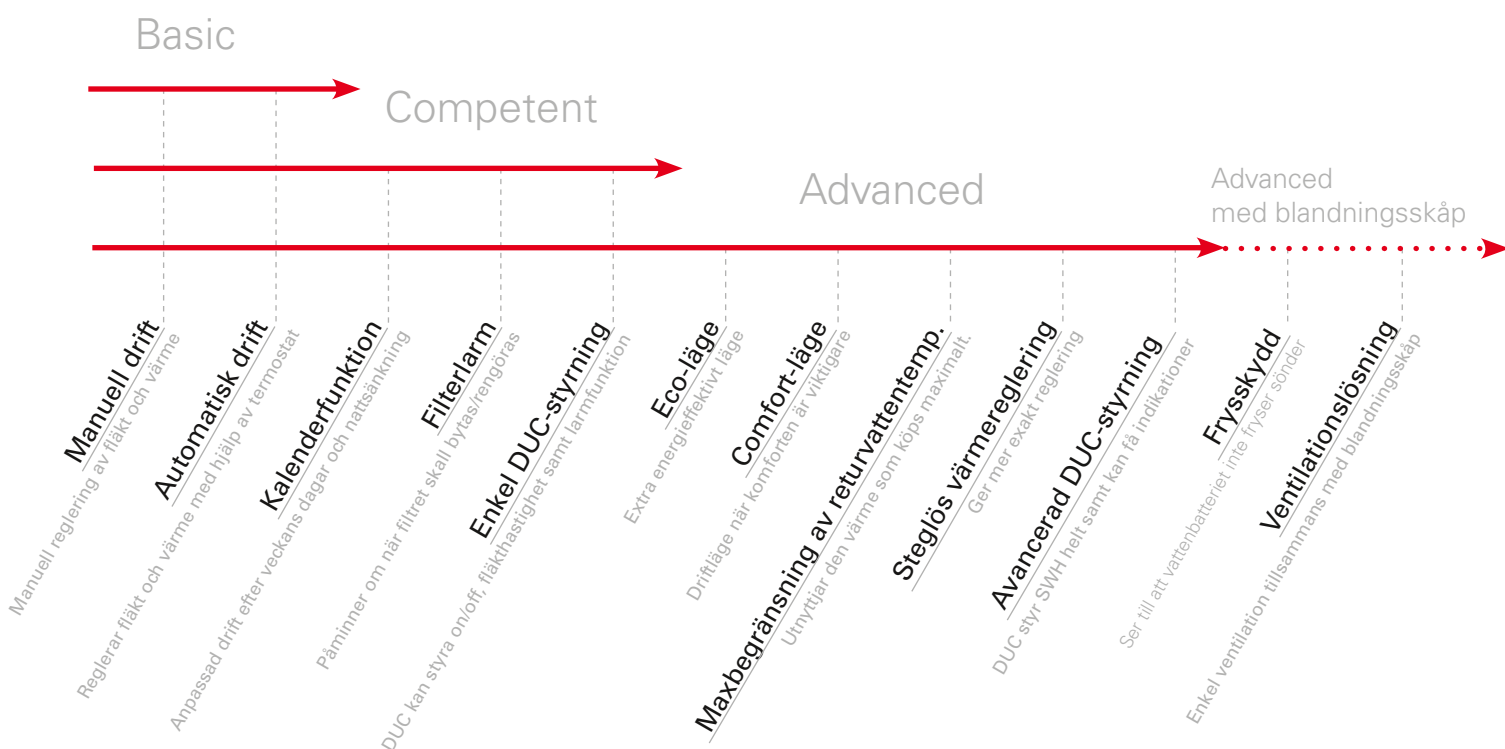


SWH

Intelligent, flexibel,
lättanvänd, tyst

SWH är en intelligent fläktluftvärmare med en mycket låg ljudnivå och som, tack vare den inbyggda helautomatiska regleringen, är mycket lättanvänd. Regleringen SIRE är fläktens hjärna och möjliggör en rad flexibla lösningar som tillsammans med våra kompletta ventilpaket gör SWH till en ovanligt energisnål fläktluftvärmare.

Ett val för varje behov
Välj mellan fyra paketslösningar:





Energieffektiv

Snabb uppvärmning till låg kostnad

Fläktluftvärmare SWS är designad för att ge maximal kvalitet till lägre kostnad. Det betyder att vi återanvänt de viktigaste kvalitetsfunktionerna från våra mer avancerade lösningar, så att du kan få vad du behöver till det pris du vill ha. SWS har hög effekt och ger både snabb och effektiv uppvärmning. Enkel installation och minimalt underhåll reducerar kostnader och risken för fel.

SWS



Hög kvalitet, lägre kostnad



Robust och pålitlig

Designad för ett långt liv

Fläktluftvärmare SWS har en kompakt och funktionell design som gör SWS lämplig i industrilokaler, verkstäder och lagerbyggnader. Det robusta höljet av grå aluzinkbelagd stålplåt gör SWS mycket korrosionsbeständig.

Liksom alla fläktluftvärmare från Frico är SWS pålitlig och designad för ett långt liv.



Stor mängd tillbehör

Anpassningsbar för dina behov

Till SWS finns också ett brett sortiment av regleringar och tillbehör som kan kombineras till en lösning för dina behov. Som exempel finns blandningsskåp som enkelt kombinerar värme och ventilation, separat filterskåp och ett dropptråg som gör det möjligt att köra SWS med kyla.



SWT

Diskret och takmonterad



Takmonterad

Sparar väggutrymme

Fläktluftvärmare SWT är mycket gedigen och monteras i taket. Det betyder att värdefullt väggutrymme sparas. Den låga bygghöjden gör också att SWT kan byggas in i undertak.



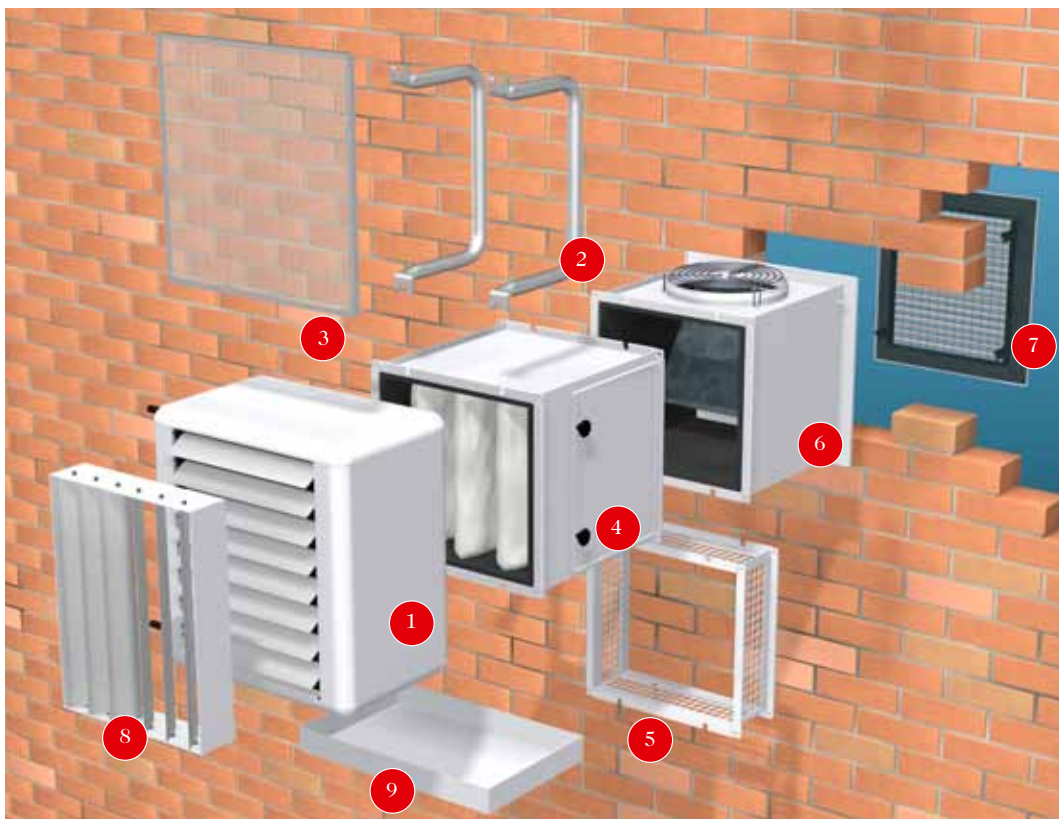
Enkel installation

Minimerar kostnader och risk för fel

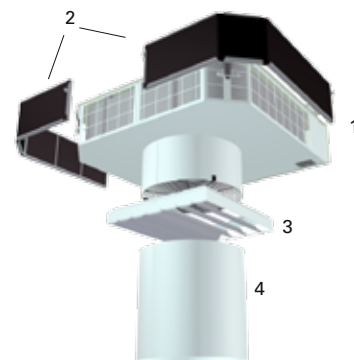
SWT är väldigt enkel att installera. Den kan både monteras direkt mot taket eller i takpendlar.

Frontplåten med gångjärn gör det också enkelt att utföra service.

Tillbehör SWH och SWS



Tillbehör SWT



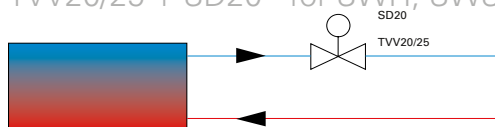
- 1) Fläktluftvärmare SWT
- 2) Filter SWTCF
- 3) Luftriktare SWTCL
- 4) Förlängningsstos SWTCE

- 1) Fläktluftvärmare SWH/SWS
- 2) Monteringskonsol SWB
- 3) Extra filter trädnät SWFTN
- 4) Filterskåp SWF
- 5) Distansdel för filterskåp SWD
- 6) Blandningsskåp SWBS
- 7) Ytterväggsgaller SWY
- 8) Extra luftriktare sidled SWLR, endast för SWH
- 9) Droppråg SWHT/SWST, endast för SWS

Ventilpaket för en komplett energibesparande lösning


Fricos kompletta ventilpaket med multifunktionella terminalventiler möjliggör nya funktioner och säkerställande av stabila flöden samt exakt reglering med hjälp av modulerande ställdon. De levereras i olika nivåer och har en låg installationskostnad med få komponenter. Ventilpaketen ger en exakt injustering och innebär en extra energibesparing.

TVV20/25 + SD20 - för SWH, SWS och SWT

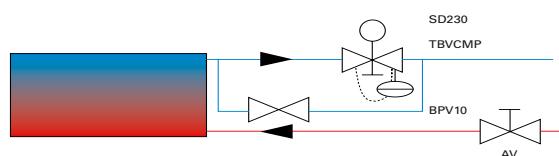


Ventilpaket för SWH

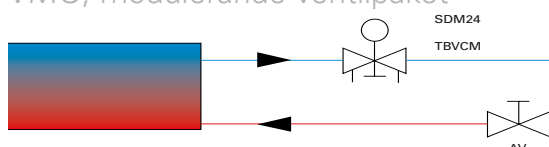
VOS, ventilpaket on/off



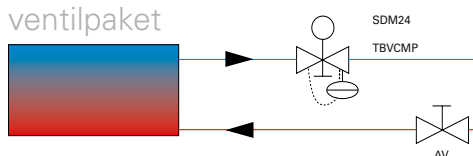
VOSP, tryckberoende ventilpaket on/off



VMO, modulerande ventilpaket



VMOP, tryckberoende och modulerande ventilpaket



T
F

Frico AB, Box 102,
SE-433 22 Partille
031 336 86 00
031 26 28 60
mailto:mailbox@frico.se · www.frico.se