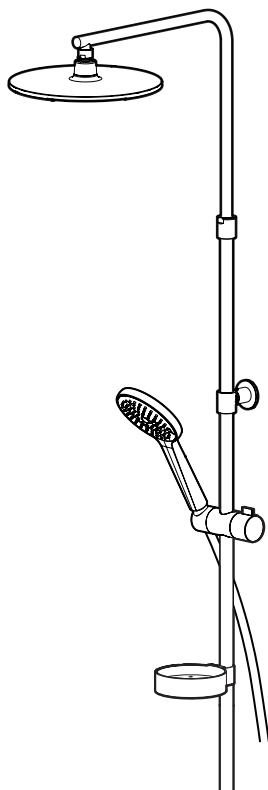


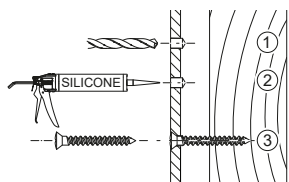
# Takdusch

## Head shower

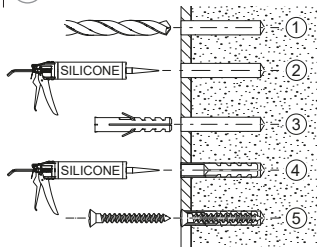


Skruvinfästningar i plats för bad eller dusch ska göras i betong eller annan massiv konstruktion, träreglar, träkortlingar eller i konstruktion som är provad och godkänd för infästning. Alla infästningar med skruv genom tätskikt ska tätas. Material för tätning ska fästa mot underlaget och vara vattenbeständigt, mögelresistent och åldersbeständigt.

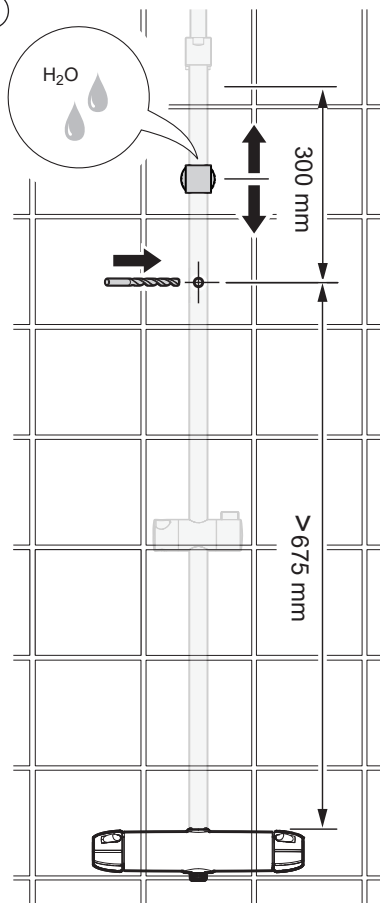
**1** | **A** ——— Trä / Wood



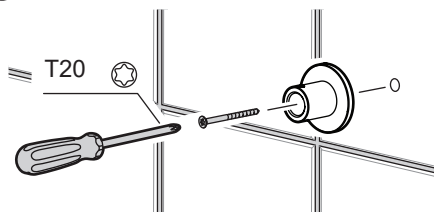
**1** | **B** ——— Betong / Concrete



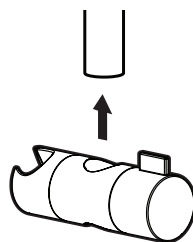
**2**



**3**



**4**



**5**

