

BA Våtzenslucka Certus

Gäller för:

Denna drift- och skötselinstruktion gäller för Beulco Armatur's BA Våtzenslucka Certus.

Drift och skötsel:

BA Våtzenslucka Certus öppnas med handverktyg (se bild 1). Skruv ut alla de skruvar som luckan är fäst med och spara detaljerna. Vid skadad packning skall denna ersättas med ny. Kontakta Beulco support.

Användningsområde:

För att användas i våtrum med krav på tätskikt mot fläns samt vattentät lucka enligt Säker Vatteninstallation 2021. Max temperatur omgivning +40°C.

Konstruktion:

BA Våtzenslucka Certus med tätningsfolie och infästningsram tillverkad i vitlackerad plåt.

Rengöring:

Ram och lucka rengöres med en trasa lätt fuktad av vanligt vatten och ett mildt diskmedel.

Undvik svampar och rengöringsmedel som har en slipande effekt samt starka rengöringsmedel såsom acetone.

Godkännande:

Anpassad enligt Säker Vatteninstallation. Testad och typgodkänd enligt gällande monteringsanvisning.

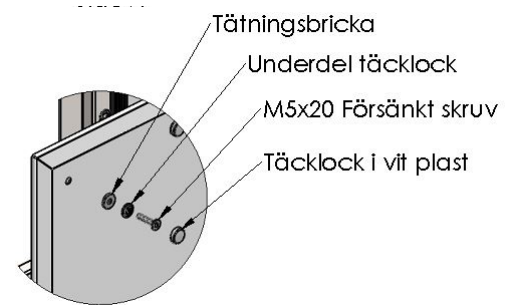


Accepterad
monteringsanvisning
2021:1




C900346,
C900470


Bild 1



BA Våtzenslucka Certus typ 1



BA Våtzenslucka Certus typ 2



BA Våtzenslucka Certus typ 3

