

Drift & underhåll

WS 31001, 31701 Presto spolventil för väggurinal
Spoltid ca 5 sekunder



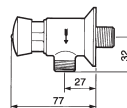
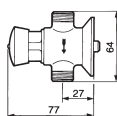
WS 31001



WS 31701

Före montage:

Tillse att ledningarna är renspolade före anslutning av ventilen.



Anslutning:

G15

Arbetstryck:

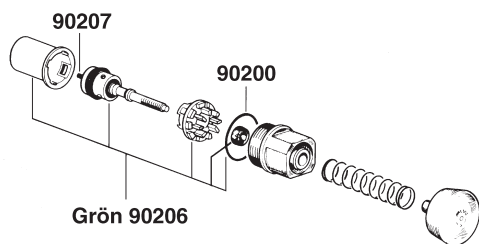
0,5 - 5 bar.

Flödesinställning:

Demontera överdelen med fast nyckel NV25. Drag av den vita tryckkammarkoppen, Vrid koppen så att det fyrkantiga hålet på koppen passar någon av de fyra ursparningarna på mellanstycket. Mindre ursparning = mindra flöde.

Service:

Demontera överdelen. Drag av den vita koppen. kontrollera att rensfjädern (90207) är hel och löper lätt i sin kanal. Skruva av den gröna ventilkägglan, görs för hand om tryckknappen samtidigt tryck in. Kontrollera att läpp- & o-ringar och tryckfjädern är felfria. Byt felaktiga detaljer (reservdelssats). Återmontera överdelen.



WS 01027

Reservdelar:

Reservdelssats grön för 31001, 31701
Överdel komplett för dito

WS 90206
WS 01027