

Uppgiftslämnaren reserverar sig för eventuella fel i produktinformationen eller felaktigt registrerade uppgifter och förbehåller sig rätten att korrigera och/eller komplettera produktinformation utan föregående avisering

1 GRUNDDATA

Varubeskrivning

WC-stosar för korrekt anslutning mot WC.

Övriga upplysningar

Klassificeringar

ETIM ›	-EC011342 - WC-anslutning -EC011560 - Täckbricka för rör
BK04 ›	-20508 - Inomhusavloppssystem plast
BSAB ›	-PPC.61 - Röranslutningar m m
UNSPSC ›	

Leverantörsuppgifter

Företagsnamn

Jafo AB

Organisationsnummer

5560611880

Adress

Höstbruksvägen 15

Hemsida

www.jafo.eu

Miljökontaktperson

Namn

Tobias Fritz

Telefon

0708192990

E-post

tobias.fritz@jafo.eu

2 HÅLLBARHETSARBETE

Företagets certifiering

- ISO 9000
- ISO 14000

Policys och riktlinjer

KVALITETSPOLICY

Kvalitetsarbetet är en naturlig del i vår verksamhet. Kundens krav är i fokus och ständiga förbättringar leder till ökad tillfredsställelse hos våra kunder. Med följande kvalitetsinriktning uppfattas vi som en kompetent affärspartner:

- I kontakt med vår omvärld förmedlar vi kompetens inom affärer, logistik och vårt produktsortiment.
- Vid val av leverantörer, varor och tjänster ställer vi relevanta kvalitetskrav.
- Vi erbjuder kvalitetsprodukter inom VVS.
- Vi erbjuder hög tillgänglighet på det sortiment som vi tillverkar.
- I vår kommunikation tillhandahåller vi korrekt och snabb information.
- Vi erbjuder en effektiv logistik med hög precision.
- Vårt affärssystem erbjuder effektiva lösningar både internt och externt.

MILJÖPOLICY

JAFO har integrerat miljöarbetet i vår dagliga verksamhet. Genom möjliga förbättringar strävar vi efter att minska vår negativa miljöpåverkan. Vi medverkar till en varaktig hållbar utveckling, dvs. en utveckling som tillgodoser nuvarande behov utan att äventyra kommande generationers möjlighet att tillgodose sina behov genom följande miljöarbete:

- Ställer relevanta miljökrav vid val av leverantörer, varor och tjänster.
- Följer, och om möjligt överträffar miljökrav i lagar och bestämmelser.
- Förebygger och minimerar risker för oss att genom olyckshändelse förorena mark, luft och vatten.
- Hushåller med vår egen förbrukning av naturresurser.
- Samverkar i miljöfrågor med kunder, leverantörer och andra intressenter.
- Redovisar öppet miljöfakta internt och externt.

3

INNEHÅLLSDEKLARATION

Kemisk produkt	Nej
Omfattas varan av RoHS-direktivet	Nej
Innehåller produkten tillsatt nanomaterial, som är medvetet tillsatta för att uppnå en viss funktion	Nej
Varans vikt	0,235 - 0,643 kg

Vara / Delkomponenter

Koncentrationen har beräknats på hela varan

Ingående material /komponenter	Vikt-% i komponent	CAS-nr (alt legering)	EG-nr (alt legering)	Vikt % i produkt	Kommentar
Termoplastisk Elastomer, TPE, ospecificerad		Övrigt, polymer		17,6 - 48,1%	
Polypropen (PP)		9003-07-0		51,9 - 82,4%	

Del av materialinnehållet som är deklarerat 69,5% - 130,5%

Särskilt farliga ämnen

Varan innehåller INTE några ämnen med särskilt farliga egenskaper (Substances of very high concern, SVHC-ämnen) som finns med på kandidatförteckningen i en koncentration som överstiger 0,1 vikts-%

Utgåva av kandidatförteckningen som har använts

2019-07-16 00:00:00

Övrigt

Ämnen är redovisade ned till 0.1 viktprocent enligt iBVDs redovisningskrav. Eventuell avvikelse från redovisningskraven redovisas nedan.

4 RÅVAROR

Återvunnet material

Innehåller varan återvunnet material: Nej

Träråvara

Träråvara ingår i varan: Nej

5 MILJÖPÅVERKAN

Finns en miljövarudeklaration framtagen enligt EN15804 eller ISO14025 för varan

Nej

Finns annan miljövarudeklaration

Nej

Om miljövarudeklaration eller annan livscykelanalys saknas, beskriv hur miljöpåverkan av varan beaktas ur ett livscykelperspektiv

Tillverkningen är certifierad enligt ISO 14001:2015. Monterad produkt sitter installerad i byggnadskonstruktionen och modifieras ej, vilket kan ge en beräknad livslängd på > 50år.

6 DISTRIBUTION

Beskrivning av emballagehantering för distribution av varan

Artikeln är förpackad styckvis och plastas. Transport till grossister kan ske antingen i kartong eller på pall. Efter installation kan förpackningsmaterialet sorteras i respektive avfallskärl.

7

BYGGSCKEDET

Ställer varan särskilda krav vid lagring?	Nej
Ställer varan särskilda krav på omgivande byggvaror?	Nej

8

BRUKSSKEDET

Finns skötselansvisningar/skötselråd?	Ja
Finns en energimärkning enligt energimärkningsdirektivet (2010/30/EU) för varan?	Ej relevant

9

RIVNING

Kräver varan särskilda åtgärder för skydd av hälsa och miljö vid rivning/demontering?	Nej
---	-----

10

AVFALLSHANTERING

Omfattas den levererade varan av förordningen (2014:1075) om producentansvar för elektriska och elektroniska produkter när den blir avfall?	Nej
Är återanvändning möjlig för hela eller delar av varan?	Ja
Hela varan	
Är materialåtervinning möjlig för hela eller delar av varan?	Ja
Hela varan	
Är energiåtervinning möjlig för hela eller delar av varan?	Ja
PP-plasten	
Har leverantören restriktioner och rekommendationer för återanvändning, material- eller energiåtervinning eller deponering?	Nej
När den levererade varan blir avfall, klassas den då som farligt avfall?	Nej
Avfallskod (EWC) för den levererade varan	170203

RSK-nummer	Eget Artikel-nr	GTIN
291 03 92	0030408	7330710304086
310 65 26	0036034	7330710360341
310 66 61	MTW40117	7393861401172
310 66 64	MTW40148	7393861401486
310 66 72	3106672	7330710410213
310 66 73	3106673	7330710410220
310 66 78	0030416	7330710304161
310 66 79	0030424	7330710304246
310 66 80	0030425	7330710304253
310 66 81	0030417	7330710304178
310 66 82	0030412	7330710304123
310 66 83	0030414	7330710304147
310 66 84	0030403	7330710304031
310 66 85	0030433	7330710304338
310 66 86	0030434	7330710304345
310 66 87	0030423	7330710304239
310 66 96	0030426	7330710304260
310 66 98	40181	7393861401813
310 67 07	0030404	7330710304048
310 67 20	0030402	7330710304024
310 67 22	0030411	7330710304116
310 67 25	0030410	7330710304109
310 67 26	3106726	7330710304093
310 67 27	3106727	7330710304383
310 67 28	3106728	7330710304390

Produktdatablad	jafo-wc-stosar-monteringsanvisning.pdf
Prestandadeklaration	
Säkerhetsblad	
Miljövarudeklaration	
Skötselansvisning	jafo-wc-stosar-monteringsanvisning.pdf
Övriga bifogade dokument	

WC / GOLVANSLUTNINGSTOSAR

Broschyr för val av WC-Stos och WC-tillbehör.
Se vår hemsida för montageanvisningar och komplett sortiment

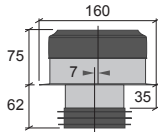


Denna produkt är anpassad till Branschregler Säker Vatteninstallation.
Leverantören garanterar produktens funktion om branschreglerna och monteringsanvisningen följs.

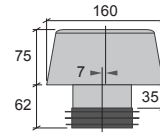
www.jafo.eu

TEKNISK INFORMATION, DRIFT OCH SKÖTSEL

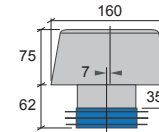
WC - Stosarna är tillverkade av polypropen plast (PP), polyetenplast (PE). GAS WC-Stosarna har tätningar tillverkade i EPDM gummi, övriga stosar har tätningar tillverkade i TPE-material. WC-Stosarna rengörs med ett mildt icke slipande rengöringsmedel. [Stosar med flexibel slang demonteras vid rensning.](#)



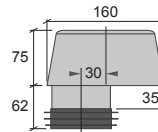
A
GAS - WC 7 Utan huv,
Excentrisk 7 mm
RSK 310 67 03
LVI 56 884 21



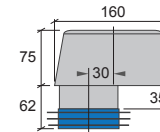
A
GAS - WC 7,
Excentrisk 7 mm
RSK 310 67 04
NRF 619 66 68
VVS 617828110
LVI 56 884 11



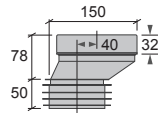
B
GAS - WC 7 STOR,
Excentrisk 7 mm
RSK 310 67 08
VVS 617829110
LVI 56 884 31



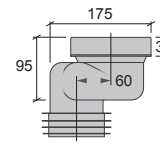
A
GAS - WC 30, Excentrisk 30 mm
RSK 310 67 10
NRF 619 66 69
LVI 56 884 41



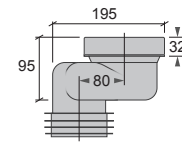
B
GAS - WC 30 STOR, Excentrisk 30 mm
RSK 310 67 11
LVI 56 884 46



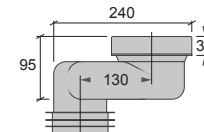
A
WC - Stos Offset 40,
Excentrisk 40 mm
RSK 310 66 72
NRF 619 66 67



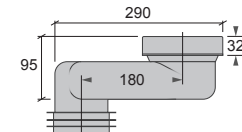
A + K2
WC - Stos Offset 60,
Excentrisk 60 mm
RSK 310 66 78
NRF 619 66 53



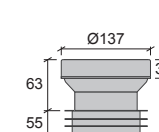
A + K2
WC - Stos Offset 80,
Excentrisk 80 mm
RSK 310 66 79
NRF 619 66 54



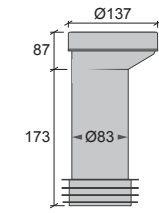
A + K2
WC - Stos Offset 130
Excentrisk 130 mm
RSK 310 66 80
NRF 619 66 55



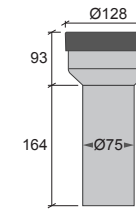
A + K2
WC - Stos Offset 180
Excentrisk 180 mm
RSK 310 66 81
NRF 619 66 56



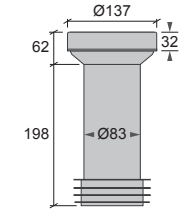
A
WC - Stos,
Centrisk
RSK 310 66 84
NRF 619 66 72



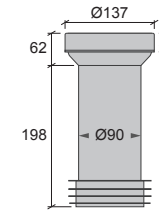
D + K3
WC - Stos Offset 24, 90
Excentrisk 24 mm
RSK 310 66 82
NRF 619 66 59



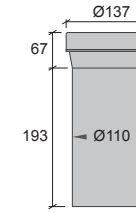
E + K3
WC - Stos 75, Centrisk
RSK 310 67 22



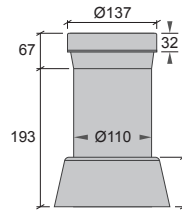
D + K3
WC - Stos 90, Centrisk
RSK 291 03 92
NRF 619 66 58



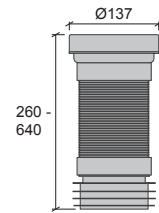
A + K3
WC - Stos 110, Centrisk
RSK 310 66 85
NRF 619 66 57



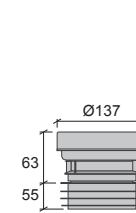
C + K3
WC - Stos 110 muff
Centrisk
RSK 310 66 86



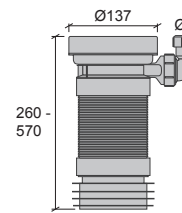
B + K3
WC - Stos 4", Centrisk
RSK 310 67 24



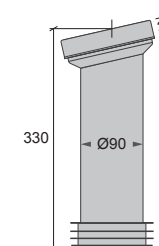
A
WC - Stos, Flexibel
RSK 310 66 98
NRF 619 66 52



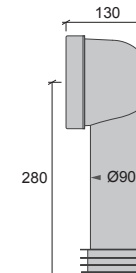
A + K1
WC - Stos, X-tra, Centrisk
RSK 310 66 64
NRF 619 66 73



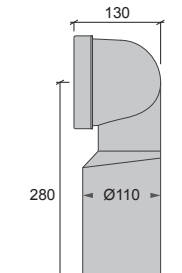
A
WC - Stos, X-tra
Flexibel
RSK 310 67 28



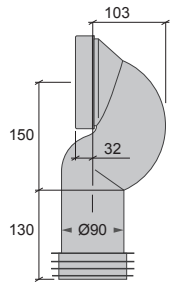
A + K3
WC - Stos,
Vinklad
RSK 310 67 23



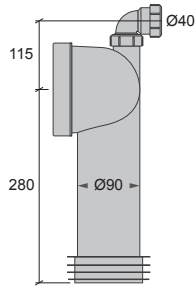
A + K3
WC - Stos, Universal
RSK 310 67 20
NRF 619 66 71



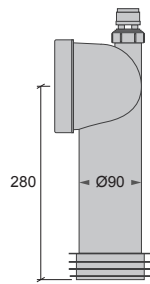
C + K3
WC - Stos, Universal,
110 muff
RSK 310 66 87



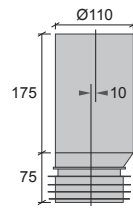
A + K3
WC - Stos, Universal,
Böj
RSK 310 66 73
NRF 619 66 66



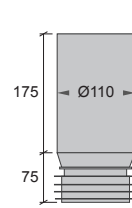
A + K3
WC - Stos, Universal
X-tra
RSK 310 66 61
NRF 619 66 74



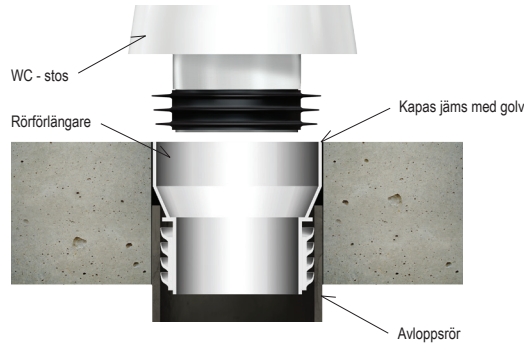
A + K3
WC - Stos, Universal
X-tra, Vakuumentil
RSK 310 66 61V



A
Rörförlängare
Excentrisk 10 mm
RSK 310 67 12
NRF 619 66 75



A
Rörförlängare
Centrisk
RSK 310 67 07



ANSLUTNING AV WC - STOS TILL RÖRFÖRLÄNGARE

Rörförlängare används för att förlänga ett Ø110 mm avloppsrör så att det når upp ur golv eller ut ur vägg. Efter montering kapas rörförlängaren jäms med golv alt. vägg och lämplig WC-Stos monteras.

Vid anslutning av vägghängda eller bakåtspolande (P-Läs) WC till röranlutning i vägg rekommenderas följande WC-Stosar [RSK 3106685](#), [3106686](#), [3106724](#).

Till WC - Stos med extra inlopp (X-tra) kan vakuumentil [RSK 3131140](#) alt. ett Ø40 mm rör från ett vattenlås anslutas.

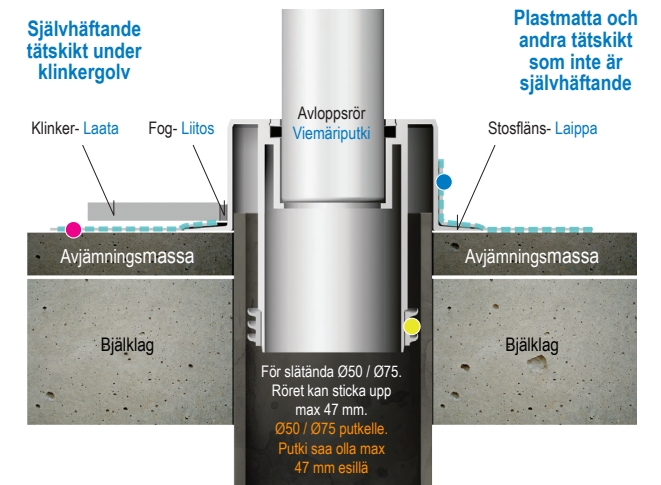
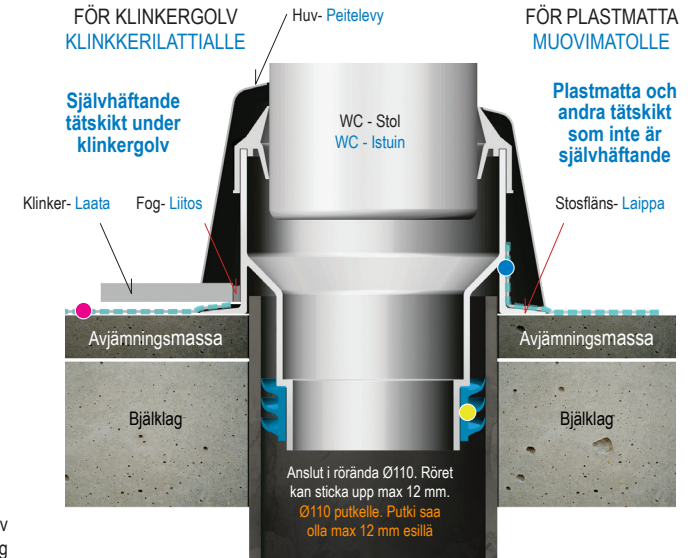
ANSLUTNINGSMÖJLIGHETER

- A** Anslutning i slätände: 110 PP / PVC ljuddämpande plaströr, 110 MA samt 4" normalrör.
- B** Anslutning i muff: Gamla WC-anslutningar, 4" normalrörmuff och samtliga 110 muffar. Slätände: 110 mm rostfritt rör.
- C** Anslutning: 110-muff
- D** Anslutning: 90-muff. Ø90 mm slätände om tätningsslänsen tas av. Då måste avloppskitt användas som tätning.
- E** Anslutning: 75-muff
- K1** WC - Stolens utlopp kapas så att det slutar 40 mm över golv *
- K2** WC - Stolens utlopp kapas så att det slutar 55 mm över golv *
- K3** WC - Stosen är kapbar.

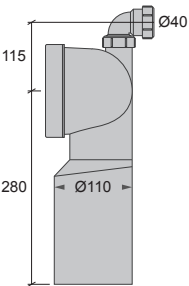
* Vid installation, kan WC-stolens utlopp behövas kapas. Kapning av WC-stolens utlopp görs lämpligen med en mindre vinkelslip och diamantklinga.

GOLVANSLUTNINGSSTOSAR

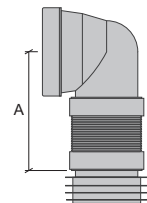
Det utmärkande för JAFÖ's golvanlutningsstosar GAS är att de är utformade med en 90° fläns för en säker anslutning mot tätskiktet. En plastmatta viks upp mot stosen och ett tätskiktsmembran fästs mot flänsen. Se ritning nedan:



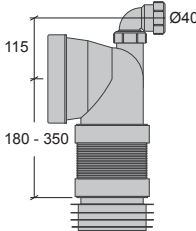
- Tätskikt- Självhäftande rörmanschett fästes mot flänsen. [Vedeneristelaiippa](#)
- Tätskikt- Mattan viks upp 15 mm mot stosen. [Matto nostelaan mansettia vasten min. 15 mm](#)
- Tätning mot rör.



C + K3
WC - Stos, Universal,
X-tra
RSK 310 66 83



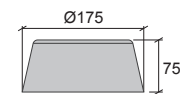
A
WC - Stos, Universal
Flexibel
RSK 310 66 96



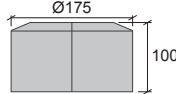
A
WC - Stos, Universal
X-tra, Flexibel
RSK 310 67 27



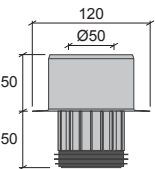
Golvhuv / Väggbriktor
RSK 310 67 25, Ø110
RSK 310 67 26, Ø90



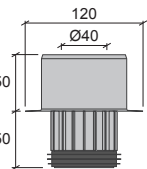
Golvhuv till GAS - WC 7
och GAS - WC 30
RSK 310 67 06



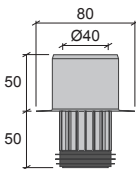
Golvhuv, tvådelat till
4" normalrörmuff
RSK 808 20 07



GAS 50 - 75
RSK 310 66 99



GAS 40 - 75
RSK 310 67 00



GAS 40 - 50
RSK 310 67 01

WC / GOLVANSLUTNINGSTOSAR

Broschyr för val av WC-Stos och WC-tillbehör.
Se vår hemsida för montageanvisningar och komplett sortiment

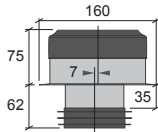


Denna produkt är anpassad till Branschregler Säker Vatteninstallation.
Leverantören garanterar produktens funktion om branschreglerna och monteringsanvisningen följs.

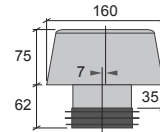
www.jafo.eu

TEKNISK INFORMATION, DRIFT OCH SKÖTSEL

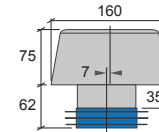
WC - Stosarna är tillverkade av polypropen plast (PP), polyetenplast (PE). GAS WC-Stosarna har tätningar tillverkade i EPDM gummi, övriga stosar har tätningar tillverkade i TPE-material. WC-Stosarna rengörs med ett mildt icke slipande rengöringsmedel. [Stosar med flexibel slang demonteras vid rensning.](#)



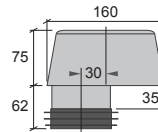
A
GAS - WC 7 Utan huv,
Excentrisk 7 mm
RSK 310 67 03
LVI 56 884 21



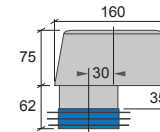
A
GAS - WC 7,
Excentrisk 7 mm
RSK 310 67 04
NRF 619 66 68
VVS 617828110
LVI 56 884 11



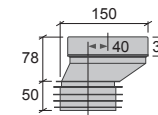
B
GAS - WC 7 STOR,
Excentrisk 7 mm
RSK 310 67 08
VVS 617829110
LVI 56 884 31



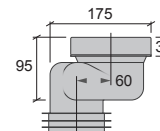
A
GAS - WC 30, Excentrisk 30 mm
RSK 310 67 10
NRF 619 66 69
LVI 56 884 41



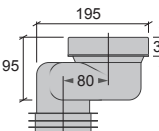
B
GAS - WC 30 STOR, Excentrisk 30 mm
RSK 310 67 11
LVI 56 884 46



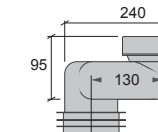
A
WC - Stos Offset 40,
Excentrisk 40 mm
RSK 310 66 72
NRF 619 66 67



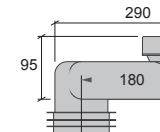
A + K2
WC - Stos Offset 60,
Excentrisk 60 mm
RSK 310 66 78
NRF 619 66 53



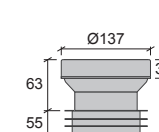
A + K2
WC - Stos Offset 80,
Excentrisk 80 mm
RSK 310 66 79
NRF 619 66 54



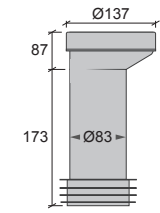
A + K2
WC - Stos Offset 130
Excentrisk 130 mm
RSK 310 66 80
NRF 619 66 55



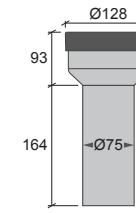
A + K2
WC - Stos Offset 180
Excentrisk 180 mm
RSK 310 66 81
NRF 619 66 56



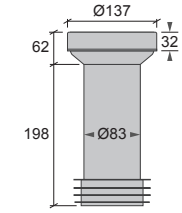
A
WC - Stos,
Centrisk
RSK 310 66 84
NRF 619 66 72



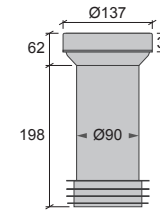
D + K3
WC - Stos Offset 24, 90
Excentrisk 24 mm
RSK 310 66 82
NRF 619 66 59



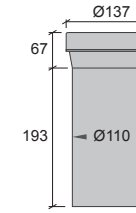
E + K3
WC - Stos 75, Centrisk
RSK 310 67 22



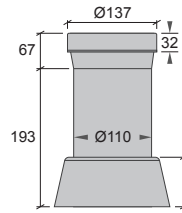
D + K3
WC - Stos 90, Centrisk
RSK 291 03 92
NRF 619 66 58



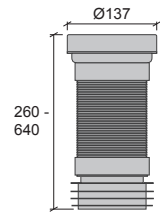
A + K3
WC - Stos 110, Centrisk
RSK 310 66 85
NRF 619 66 57



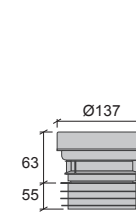
C + K3
WC - Stos 110 muff
Centrisk
RSK 310 66 86



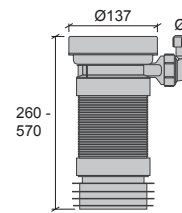
B + K3
WC - Stos 4", Centrisk
RSK 310 67 24



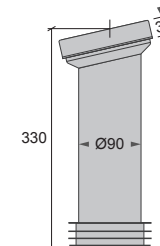
A
WC - Stos, Flexibel
RSK 310 66 98
NRF 619 66 52



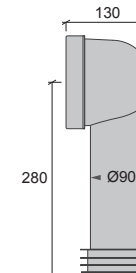
A + K1
WC - Stos, X-tra, Centrisk
RSK 310 66 64
NRF 619 66 73



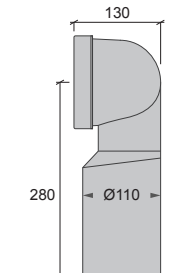
A
WC - Stos, X-tra
Flexibel
RSK 310 67 28



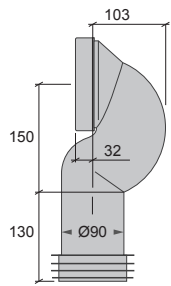
A + K3
WC - Stos,
Vinklad
RSK 310 67 23



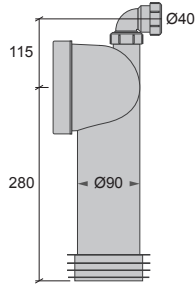
A + K3
WC - Stos, Universal
RSK 310 67 20
NRF 619 66 71



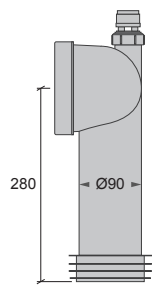
C + K3
WC - Stos, Universal,
110 muff
RSK 310 66 87



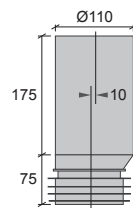
A + K3
WC - Stos, Universal,
Böj
RSK 310 66 73
NRF 619 66 66



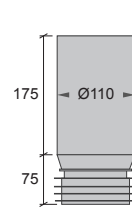
A + K3
WC - Stos, Universal
X-tra
RSK 310 66 61
NRF 619 66 74



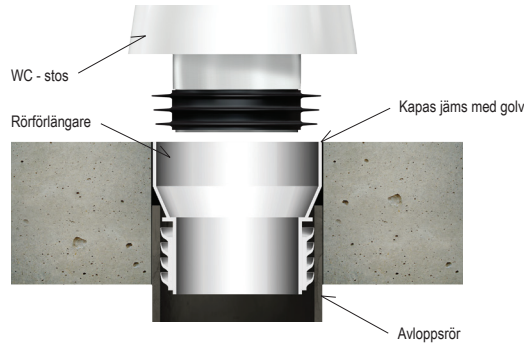
A + K3
WC - Stos, Universal
X-tra, Vakuumentil
RSK 310 66 61V



A
Rörförlängare
Excentrisk 10 mm
RSK 310 67 12
NRF 619 66 75



A
Rörförlängare
Centrisk
RSK 310 67 07



ANSLUTNING AV WC - STOS TILL RÖRFÖRLÄNGARE

Rörförlängare används för att förlänga ett Ø110 mm avloppsrör så att det når upp ur golv eller ut ur vägg. Efter montering kapas rörförlängaren jäms med golv alt. vägg och lämplig WC-Stos monteras.

Vid anslutning av vägghängda eller bakåtspolande (P-Läs) WC till röranlutning i vägg rekommenderas följande WC-Stosar RSK 3106685, 3106686, 3106724.

Till WC - Stos med extra inlopp (X-tra) kan vakuumentil RSK 3131140 alt. ett Ø40 mm rör från ett vattenlås anslutas.

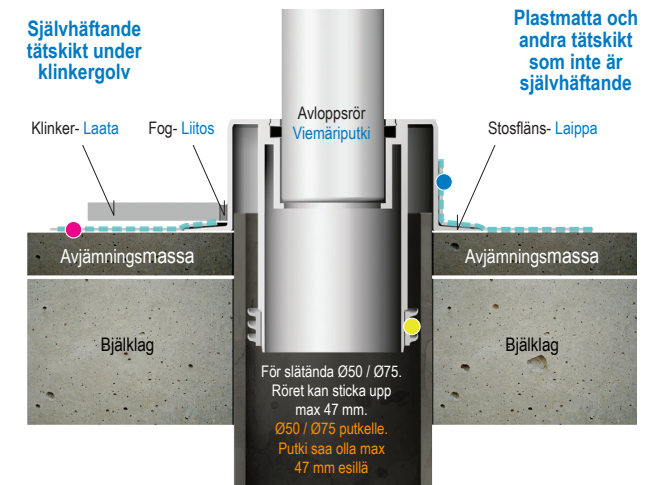
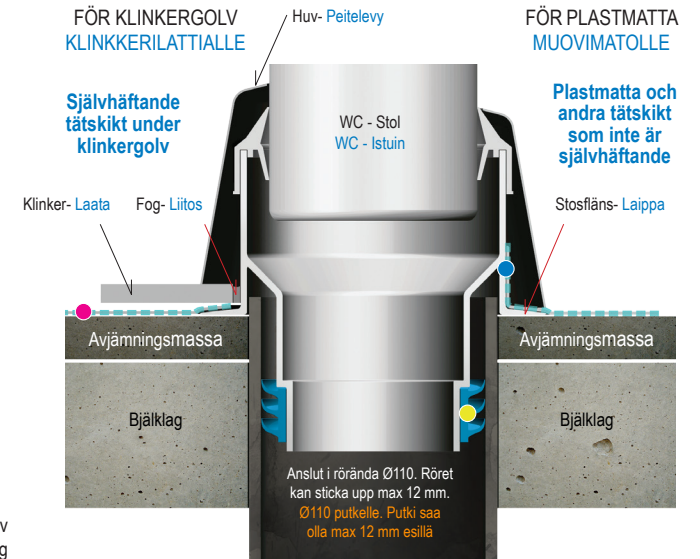
ANSLUTNINGSMÖJLIGHETER

- A** Anslutning i slätände: 110 PP / PVC ljuddämpande plaströr, 110 MA samt 4" normalrör.
- B** Anslutning i muff: Gamla WC-anslutningar, 4" normalrörmuff och samtliga 110 muffar. Slätände: 110 mm rostfritt rör.
- C** Anslutning: 110-muff
- D** Anslutning: 90-muff. Ø90 mm slätände om tätningsslänsen tas av. Då måste avloppskitt användas som tätning.
- E** Anslutning: 75-muff
- K1** WC - Stolens utlopp kapas så att det slutar 40 mm över golv *
- K2** WC - Stolens utlopp kapas så att det slutar 55 mm över golv *
- K3** WC - Stosen är kapbar.

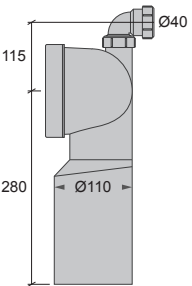
* Vid installation, kan WC-stolens utlopp behövas kapas. Kapning av WC-stolens utlopp görs lämpligen med en mindre vinkelslip och diamantklinga.

GOLVANSLUTNINGSSTOSAR

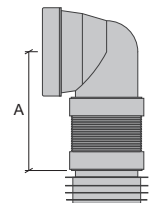
Det utmärkande för JAFÖ's golvanlutningsstosar GAS är att de är utformade med en 90° fläns för en säker anslutning mot tätskiktet. En plastmatta viks upp mot stosen och ett tätskiktsmembran fästs mot flänsen. Se ritning nedan:



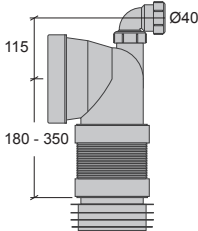
- Tätskikt- Självhäftande rörmanschett fästes mot flänsen. Vedeneristelaippa
- Tätskikt- Mattan viks upp 15 mm mot stosen. Matto nostelaan mansettia vasten min. 15 mm
- Tätning mot rör.



C + K3
WC - Stos, Universal,
X-tra
RSK 310 66 83



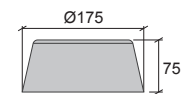
A
WC - Stos, Universal
Flexibel
RSK 310 66 96



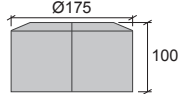
A
WC - Stos, Universal
X-tra, Flexibel
RSK 310 67 27



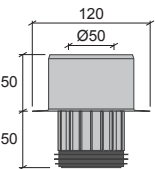
Golvhuv / Väggbriktor
RSK 310 67 25, Ø110
RSK 310 67 26, Ø90



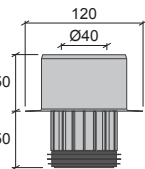
Golvhuv till GAS - WC 7
och GAS - WC 30
RSK 310 67 06



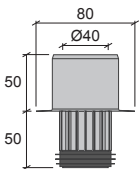
Golvhuv, tvådelat till
4" normalrörmuff
RSK 808 20 07



GAS 50 - 75
RSK 310 66 99



GAS 40 - 75
RSK 310 67 00



GAS 40 - 50
RSK 310 67 01