

## Spindel med krankägla För extra vattenuttag

### Byte av spindel och krankägla:

- 1. Stäng huvudkranen** och skruva upp vattenuttagets kranratt så långt det går och dra av den.
2. Skruva loss vattenuttaget från blandaren.
3. Skruva ur spindeln med krankägla. Den skruvas nedåt.
4. Fetta in o-ringarna på den nya spindeln och krankäglan och skruva i dem så långt det går. **OBS! Endast silikonfett får användas!**
5. Montera vattenuttaget på blandaren och skruva ner ratten till stängt läge. Ratten kan dras av och tryckas fast endast i fullt öppet läge.
6. Öppna huvudkranen.

**FM Mattsson**

FM Mattsson

Box 480

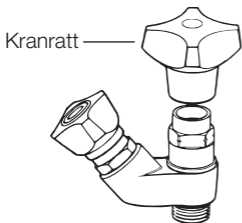
SE-792 27 MORA

SWEDEN

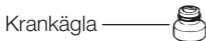
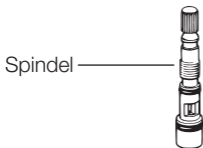
[www.fmmattsson.com](http://www.fmmattsson.com)

## SE: Spindel med krankägla (15)

För extra vattenuttag FMM 3201, 3207, 3251, 3257, 3261, 3265, 3267 och 3271 med anslutningsgänga M20x1,5 eller G1/2.



Passar även till extra vattenuttag av tidigare utförande (tillverkade före 1984).



**FMM 3646-1509**  
**RSK 891 35 76**  
**NRF 430 60 01**

