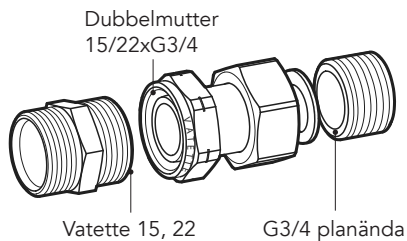
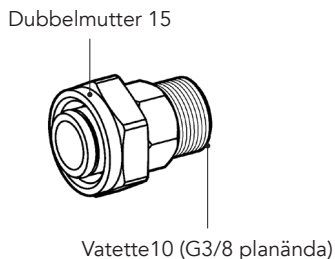
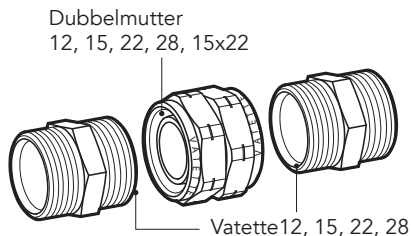




MONTERINGSANVISNING

VATETTE DUBBELMUTTER ■ ●

För anslutning mot Vatette-ända 10, 12, 15, 22, 28, G1/2, G3/4 planända



ANVÄNDNINGSSOMRÅDE:

Tappvatten, värmeanläggningar, luft- kylanläggningar (köldmediet får inte vara aggressivt mot mässing, vid osäkerhet kontakta Villeroy & Boch Gustavsberg AB).

MAX DRIFTRYCK:

1 600 kPa (16 bar)

MAX DRIFTEMPERATUR:

100°C

FÖRUTSÄTTNINGAR: !

- Installationen skall utföras enligt Branschregler Säker Vatteninstallation.
- Vatette-ända ansluts endast till produkter från System Vatette.

MONTERING:

1. Dubbelmuttrarna drages tills de "stumnar" (ca 20 Nm).
2. Utför § 6.2 Tryck- och täthetskontroll enligt Branschregler Säker Vatteninstallation enligt metod "Plaströrssystem eller blandade plast- och metallrörssystem".



Accepterad
monteringsanvisning
2021:1

650 084/4 2025-04-08