

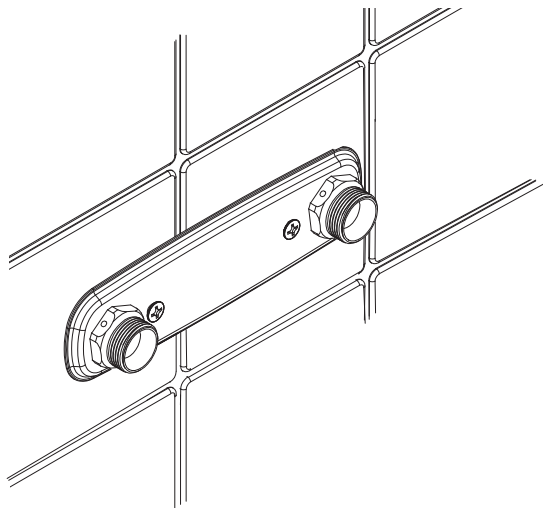


MONTERINGSANVISNING

VATETTE BLANDARFÄSTE 150 C-C, DY15/16

för PEX-, PE-RT-, PB-rör oavsett fabrikat och Multilayer-rör.

DY15	FG0115061 RSK 8128963
DY16	FG0115062 RSK 8128964



ANVÄNDNINGS-OMRÅDE	Tappvatten	TYPGODKÄNNANDE 3900/89, SC0703-10 OMFATTAR:	
		ANVÄNDNINGS-OMRÅDE	Tappvatten och värmevatten av dricksvattenkvalité.
MAX ARBETSTRYCK	1 600 kPa (16 bar)	MAX ARBETSTRYCK	1 000 kPa (10 bar)
MAX ARBETS-TEMPERATUR	95°C	ARBETS-TEMPERATUR	95°C momentant 70°C kontinuerligt
TYPGODKÄNDA FÖR FÖLJANDE RÖR	PEX-rör 15x2,5, enligt standard PE-RT-rör 15x2,5, enligt standard		
	PEX-rör 16x2,0-2,25, enligt standard PE-RT-rör 16x2,0-2,25, enligt standard PB-rör 16x2,0, enligt standard Multilayer-rör (PE-RTAlu) 16x2,0 av fabrikat LK, Thermotech, Aquatherm, Uponor, Roth, Fränkische, a-collection		

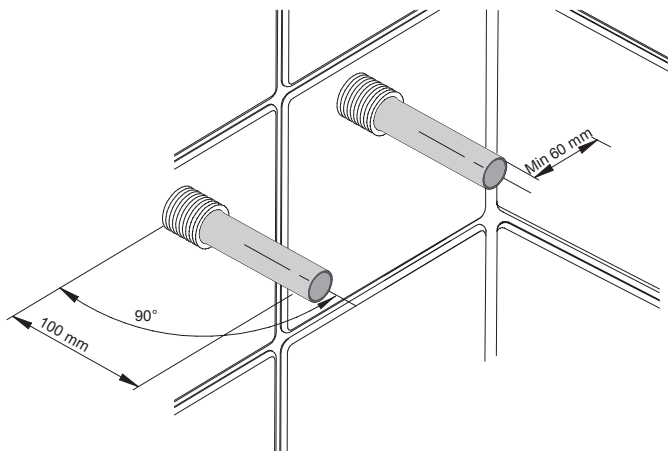


VÄTETTE BLANDARFÄSTE 150 C-C, DY15/16

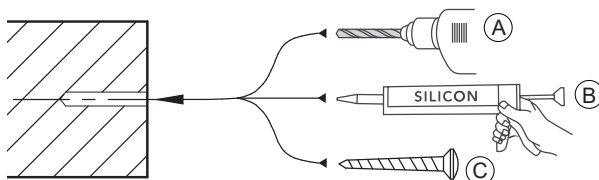
FÖRUTSÄTTNINGAR



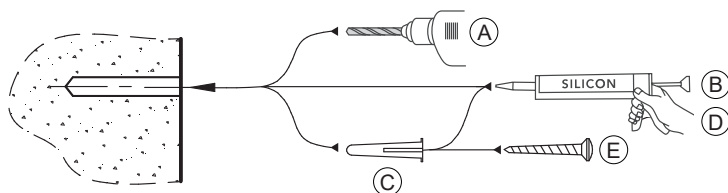
- Installationen skall utföras enligt branschreglerna "Säker Vatteninstallation".
- Rören skall vara fixerade, vinkelräta och sticka ut 100 mm.
- Skruvfästning skall göras i massiv konstruktion, i betong, regler eller Säker Vatten-väggen och avtätas mot tätskiktet.
- Rören kalibreras och gradas invändigt med avsett verktyg samt fixeras och avtätas enligt rörfabrikantens anvisningar.



MONTERING I REGLAR ELLER SÄKER VATTEN- VÄGGEN



MONTERING I BETONGVÄGG



VATETTE BLANDARFÄSTE 150 C-C, DY15/16

MONTERING

1. Skyddsroren skäres 2 mm utvändigt vägg.
2. **Tryck in mediarören hårt** och markera **25 mm** från vägg.
3. Kapa vid markering.
4. Fyll skruvhålen med silikon.
5. Montera blandarfästet och skruva fast med VVS-skruvarna.
6. Trä på klämhylsorna på röret.
7. Montera blandaren.

Drag anslutningsmuttrarna växelvis tills de stumnar.
Vänta några minuter och efterdrag.

