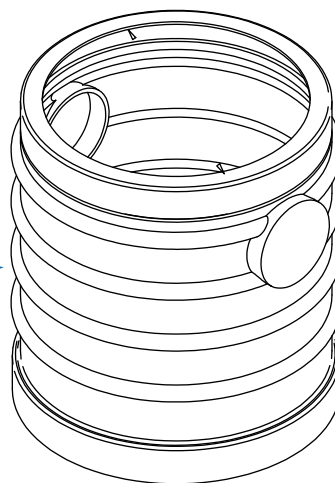


Tilläggsinformation vid montering av Altech förhöjningsrör för PS 1500

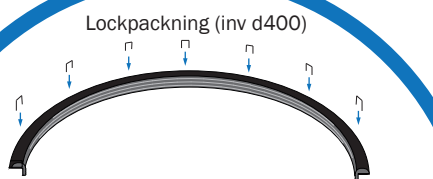
Skall förhöjningsrör användas så använd tätningssmassa samt korta rostfria skruv (ej genomgående skruv) för att fixera förhöjningen mot brunnen. Erfodras höga krav på täthet så skall förhöjningsröret trådsvetsas.

Ny packning motsvarande den som finns på pumpbrunnen medföljer ej. Pumpbrunnens packning kan flyttas upp och fasthäftas på nytt.

Det är viktigt att förhöjningen är högre än markytan så att jord, grus, sand etc ej kommer ner i brunnen (om packning ej används). Även lockfixeringsbeslag flyttas från brunnen till förhöjningsrör (avtåta de gamla skruvhålen)



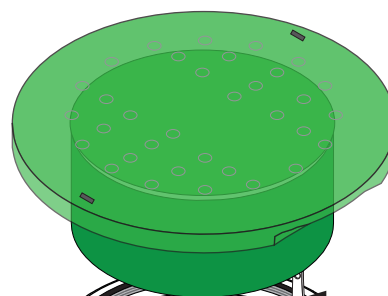
Lockpackning (inv d400)



Packningen är häftad längs packningens yttersida och fyller ingen funktion vid användning av förhöjningsrör. Packningen tätar mot locket när det trycks ner i brunnen. Tätt lock är i regel mest viktigt om pumpbrunnen måste placeras fristående inom hus (ventilation måste motverka över- och undertryck). Ny packning medlevereras ej med förhöjningsrör. Befintlig packning kan demonteras och monteras på förhöjningsrör.

Fabrikantsnummer: 24315

Tätt lock



Lockfixeringsbeslag

