

Klaffbackventil

Gäller för:

Denna montageinstruktion gäller för Beulco Armaturs klaffbackventiler.

RSK nummer:

495 01 10	495 01 11	495 01 12	495 01 13
495 01 14	495 01 15	495 01 16	495 01 51
495 01 52	495 01 53	495 01 54	495 01 55
495 01 56	495 01 57	495 01 58	495 01 59

Montering:

1. Backventilen ska monteras horisontellt med locket uppåt eller vertikalt med flödesriktningen uppåt (fig 1-4).
2. Pil på ventilhuset visar flödesriktningen.
3. Undvik att klämma ventilen i skruvstäd eller med rörtång. Använd fasta nycklar eller skiftnyckel.

Fig 1

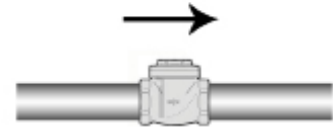


Fig 2

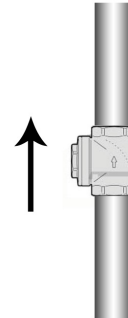


Fig 3

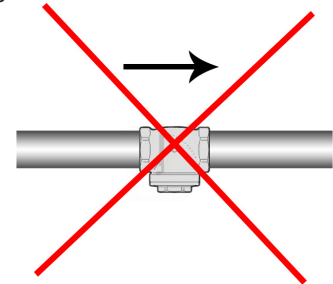


Fig 4

