

Filterball

Gäller för:

Denna montageinstruktion gäller för Filterball.

Montering:

1. Filterball ska monteras i horisontell eller fallande ledning (fig 1-2).
2. Pil på ventilen visar flödesriktningen.
3. Undvik att klämma Filterball i skruvstäd eller med rörtång. Använd fasta nycklar eller skiftnyckel.
4. Montera Filterball genom att hålla en fast nyckel eller skiftnyckel över den för ändamålet avsedda sexkanten. Ventilen ska hållas på den sida som är närmast anslutande komponent (fig 3-4).
5. Det ska finnas minst 20 cm fritt utrymme framför renslocket för silen.

Fig 1




Fig 2




Fig 3




Fig 4

