

Gängade smutsfilter

Gäller för:

Denna montageinstruktion gäller för Beulco Armaturs gängade smutsfilter.

Montering:

1. Smutsfiltret ska monteras i horisontell ledning med renslocket nedåt eller i fallande ledning (se fig 1-4).
2. Pil på filterhuset visar flödesriktningen.
3. Undvik att klämma smutsfiltret i skruvstäd eller med rörtång. Använd fasta nycklar eller skiftnyckel.

Fig 1

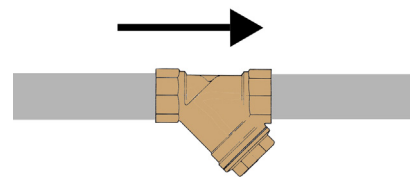


Fig 2

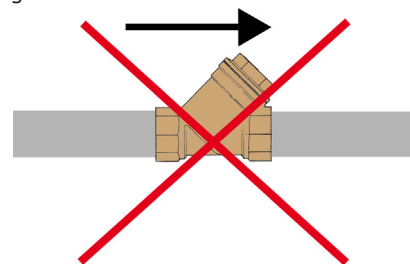


Fig 3

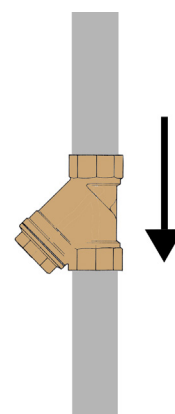


Fig 4

