

# Passbit 6015 av metall

## Gäller för:

Denna montageinstruktion gäller för Beulco Armatur's passbit 6015 och 6036 av metall för vattenmätarkonsol.

## Montering:

1. Applicera packningar godkända enligt avsedd media.
2. Obs! Tillse att packningens inre och yttre diameter är rätt.
3. Montera passbit för hand och dra åt muttrar till stopp.
4. Montera passbit med fasta nycklar. Dra ca 0,5 - 1 varv beroende på dimension och val packning.  
Obs! Mottag ska hållas på insida av konsol närmast anslutande ände på passbit, alternativt ska mottag hållas på passbit.
5. Felaktig montering.

Fig 1




Fig 2




Fig 3




Fig 4



Fig 5

