

# Monteringsanvisning

# BROEN

VALVE TECHNOLOGIES

## Ballofix® väggbricka för 15 och 16 mm pex/alupex

1-håls för 15 mm pexrör: RSK 1869226

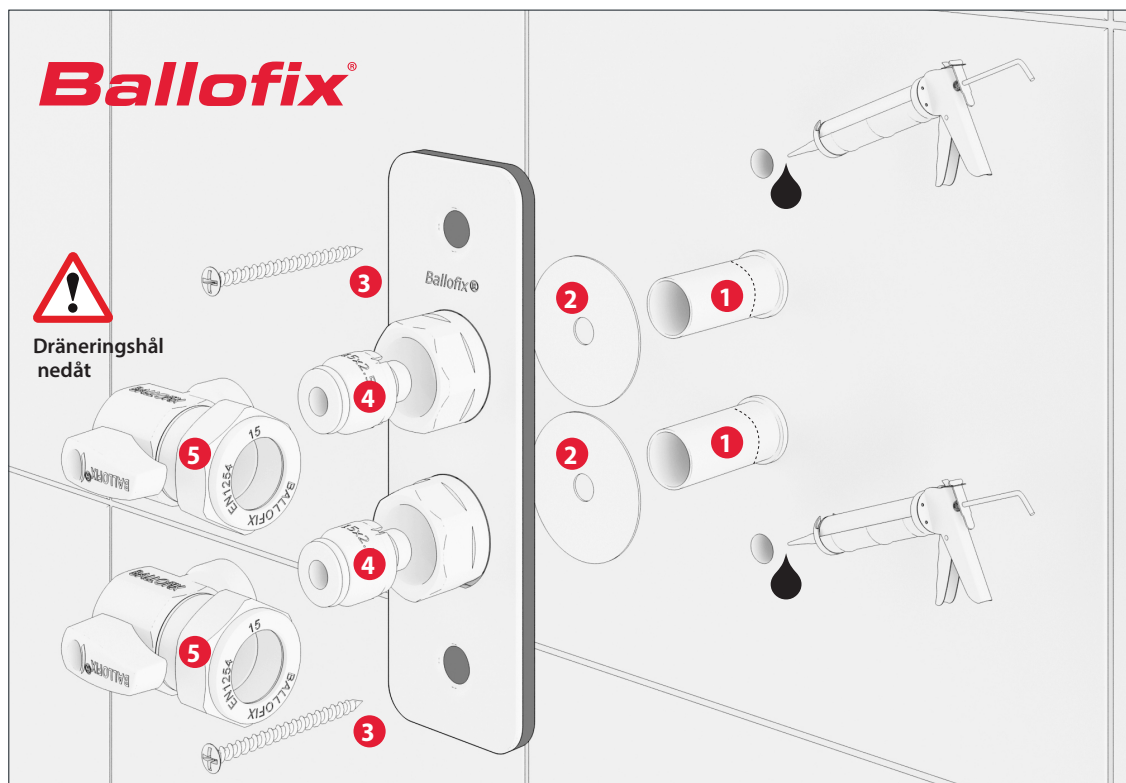
2-håls för 15 mm pexrör: RSK 1869227

1-håls för 16 mm pex/alupexrör: RSK 1869228

2-håls för 16 mm pex/alupexrör: RSK 1869229

Ballofix® väggbricka används vid rör genomföringar i vägg eller tak. Brickan täcker håltagning som gjorts för rör som dragits dolt. Monteras med Ballofix® kulventil eller VSH Super koppling (R15)

- Installationen ska utföras enligt branschreglerna Säker Vatteninstallation.
- Montage i våtrum ska göras i massiv konstruktion (betong, reglar/skiva).
- Rör fixeras i väggen så att rörelse inte kan uppstå mellan rör och väggskiva eller motsvarande när tätskiktet är monterat.
- **Rören ska tryckas tillbaka så långt som möjligt in i väggkonstruktionen innan de kapas!**



Silikon ska appliceras enligt följande:

### Skivvägg:

i borrhålet, före skruv

### Betongvägg:

i borrhålet, före pluggen samt i pluggen, före skruv

**1** Rör med skyddsrör ska skalas av så att höljet följer med 2 mm utanför färdig vägg.  Kapa rören (1) från färdig vägg, Pex15 = 13-14mm / Alupex16 = 14-15mm. Kalibrera och grada av efter kapning. Kontrollera att rören är fria från skador. Borra hålen för skruv.

**2** Montera membran (2) försiktigt över röränden och trä det hela vägen in mot väggen. Membranet ska ligga tätt mot vägg.

**3** Täta skruvhål med silikon. Trä brickan över rören med **dräneringshålen nedåt** och skruva fast väggbrickan (3) mot väggen.

**OBS! Drag EJ skruvarna i botten! Anpassa åtdragningen så att brickan hålls plan mot vägg**

**4** Montera plaströrsadapter (4) i röret. Röret ska komma helt in i botten på adaptern.

**5** Montera Ballofix® kulventil eller VSH Super koppling (med koniskt säte) mot muttern.

Samtliga modeller med R15-gänga och **koniskt säte** passar till väggbrickans mutter.

Dra med handkraft till motstånd. Därefter dras ytterligare en och ett halvt (1 1/2) varv med fast nyckel, håll emot på kopplingen. Kontrollera att kopplingen är tät.

## Tekniska specifikationer

Ballofix® väggbricka för 15 och 16 mm pex/alupex rör

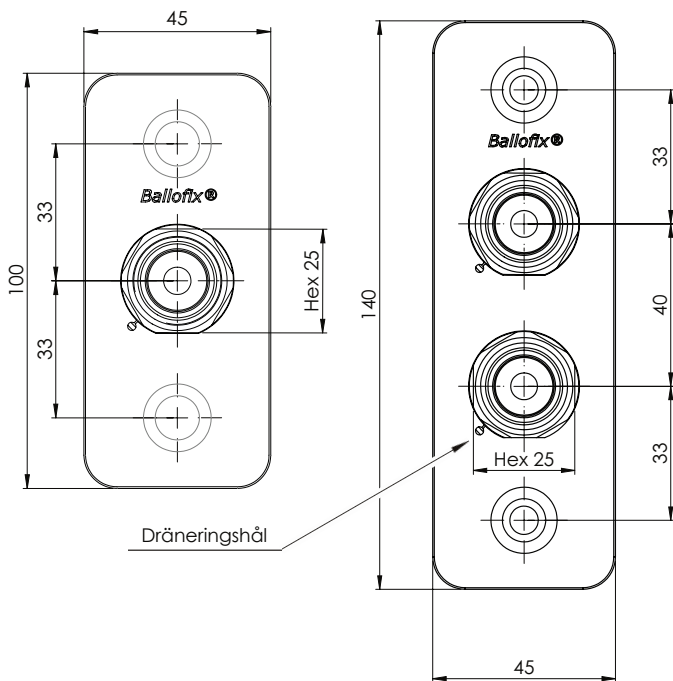
### Material

Bricka (2)	Rostfritt stål AISI 304
Skumpackning (4)	Expanderad åldringsbeständig PE
Mutter/kona (3)	Avzinkningshärdig mässing
Gummimembran (1)	EPDM

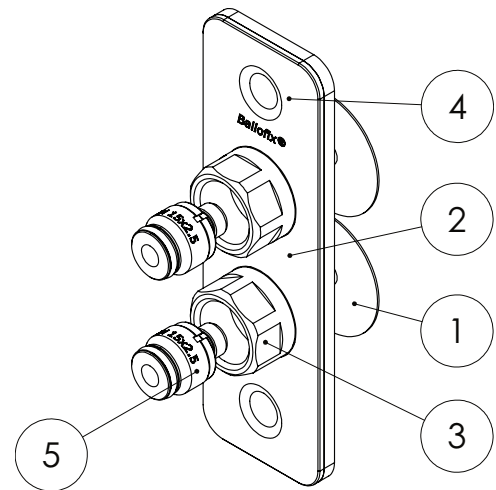
### Specifikationer

Media	Vatten
Temperatur	0°C til +120°C
Tryckklass	PN10

#### Mått på väggbricka



#### Leveransinnehåll



- 1 Gummimembran
- 2 Bricka
- 3 Mutter/kona
- 4 Skumpackning
- 5 Plaströrsadapter