

# Vattensäkert kök



## aqua Clip



## Sargklämma till GD-serien

RSK 8080770

Art.nr 3801001-08-001

*Leder vatten genom sargen på två intill liggande golvskydd*

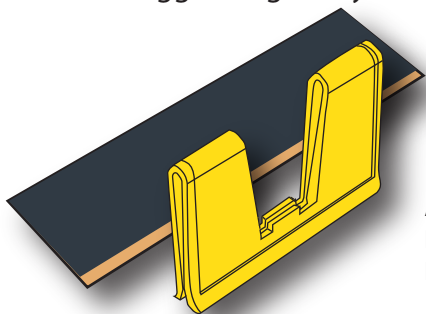


**Accepterad**  
monteringsanvisning  
2021-1



7 392832 000727

AquaClip, leder vatten genom sargen på två intill liggande golvskydd.

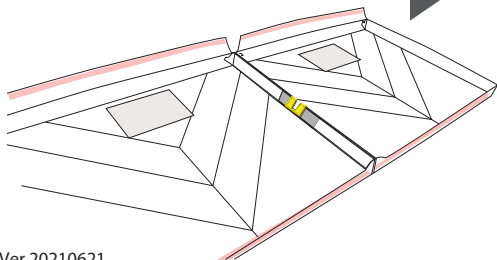
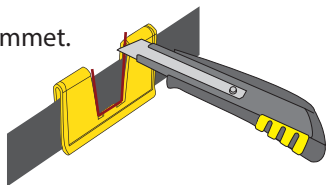


Artikelnr: 3801001-08-001  
RSKNr: 8080770  
Påsen innehåller:  
15 cm tätning

1. Fäst skumtejpen på kortsidan på det ena av de golvskydd du vill länka samman. Kanten på skumtejpen ska vara ca 1-2 mm från nederkanten av sargen. Dra bort skyddsfilmen och tryck ihop golvskydden.

2. Fäst Aqua Clip genom att trycka ner det över kanten på skydden.

3. Skär ut det u-formade mellanrummet.  
Klart!



Tollco AB  
Rubanksgatan 4  
741 71 Knivsta  
Telefon: 018-349010  
E-post: info@tollco.se  
Webb: www.tollco.se