


A-Collection Basic Duschet - exempel limmontage




Limbrickor A-Collection Basic Duschet

Limbrickor för A-Collection Basic duschet.
Nedan exempel visar principen på limning med Design4Baths limprodukt i.UNIVERSAL mini som vi rekommenderar för limmontage av VVS-produkter.

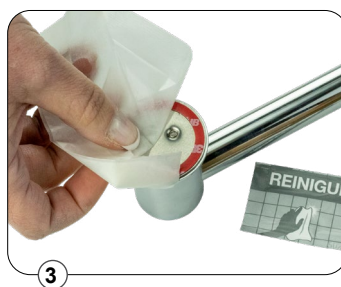
RSK 800 80 07 Limbrickor A-Collection Basic Duschet
RSK 409 55 24 Limkit i.Universal.mini



1
Montera fast båda limbrickorna på duschetets väggfästen. Det nedre fästet med tejpbrikan.



2
Förbehandla limbrickornas fästytor genom att rugga av oxidskikt på båda brickorna.




3
Torka rent båda brickorna med spritservett så att de är fria från smuts och damm.



4
Applicera lim på båda limbrickornas fästytor. Tillgodosätt att det är tillräckligt med lim på brickan med tejp så att limmet når väggen vid montage.




5
Fuktsätt limmet med i.CLEANER spray för att tillgodosätta limmets härdning mellan två diffusionstätta ytor. Spraya 2ggr över limytan från lite distans på båda brickorna..




6
Rengör väggytan och tillgodosätt att den är fri från smuts och damm där väggfästena ska monteras.



7
Avlägsna skyddfilmen från tejpens på det nedre fästets limbricka.



8
Ta hela duschstången med väggfästena och tryck fast fästena i önskat, och markerat läge, på väggen. Tryck extra hårt på nedre fästet så att tejpens på brickan får fäste mot väggen. Tillgodosätt också att det övre fästet ligger dikt an ytan. Justera läget för det övre fästet, vid behov, i upp till 10 min, sedan är härdningen igång. Det nedre fästet håller hela stången på plats under härdningstiden.



9
Låt limmet härda minst 5h före belastning och upphängning av duschmunstycke etc. Full genomhärdning uppnås efter ca 24h i normal rumtemperatur.



10
Duschsetet monterat utan onödig håltagning!



TIPS! För att se vilka limbrickor som är kompatibla med olika VVS-produkter kan man på www.design4bath.se gå in på "Sök på RSK" för att hitta kompatibel limbricka till den produkt man önskar installera borrfritt.