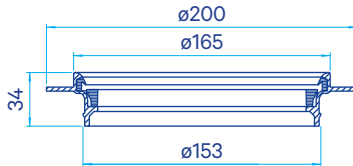



Asennusohje Merika®-korotusrenkaalle

Merika nro 400



Accepterad monteringsanvisning
2021:1



- **Koko: 150 × 34**
- **Paino/kg: 0,07**
- **LVI-nro: 3318112**
- **RSK-nro: 7032012**
- Matto- ja laatta-asennukseen
- Puu- ja betonilattioille
- Hyötykorkeus 12 mm
- Toimitukseen sisältyy 3 kpl ruuveja
- Mattokiristysrenkas Merika nro 4411

- Korotusrenkas voidellaan liukuaineella ja painetaan paikoilleen.
- Asennuksessa on huomioitava, että korotusrenkaan ruuvit (3 kpl) kierretään paikoilleen, mutta **ei kiristetä**. Ruuvien kiristystä ei tarvita, koska tiiviste on korotusrenkaan/lattiakaivon "ulkovaipassa". Ruuvien kiristys aiheuttaa lattiakaivon/korotusrenkaan muodonmuutoksen.

Lisätarvikkeet:

- M-4581** Vesieristyslaippa
LVI-nro 3319674, RSK-nro 7135105

Asennuksessa on noudatettava Ympäristöministeriön asetusia 782/2017 rakennusten kosteusteknisestä toimivuudesta ja 62/2023 rakennusten vesi- ja viemärilaitteistoista. Liitostyön tekee aina LVI-ammattilainen.

Noudatamme Teknisen Kaupan Liiton yleisiä myyntiehtoja.

Kätevä ruuvi kiinnitys lattiakaivoon



Varaosat:

- M-202_03** Lattiakaivon huulitiiviste uusi 160
LVI-nro 3311447, RSK-nro 7135101
- M-4411** Mattokiristysrenkas

Quality for HVAC
Technology



Meriser Oy
Kauppatie 2, 29900 Merikarvia
tel. 0207 189 810
www.merika.fi, merika@meriser.fi



Monteringsanvisning för Merika®-förhöjningsring

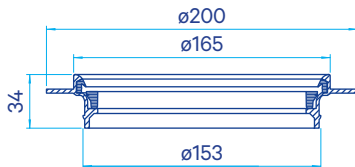



Merika nr 400



Accepterad monteringsanvisning
2021:1

Monteringen ska utföras i enlighet med branschreglerna "Säker Vatteninstallation"



- **Dimensioner:**
 - För montering med matta och golvplattor
 - För trä- och betonggolv
- **Vikt/kg: 0,07**
 - Effektiv höjden 12 mm
- **VVS-nr: 3318112**
 - Leveransen innehåller 3 st skruvar
- **RSK-nr: 3318112**
 - Mattklämring Merika nr 4411

- Smörj förhöjningsringen med glidmedel och tryck den på plats.
- Observera vid monteringen att förhöjningsringens skruvar (3 st) skall skruvas på plats men **inte dras åt**. Skruvarna behöver inte dras åt, eftersom det finns en tätning i förhöjningsringens/golvbrunnens "yttre hölje". Om skruvarna dras åt, leder det till deformation av golvbrunnen/förhöjningsringen.

Behändig skruvfästning i golvbrunnen



Tillbehör:

M-4581 Vattenisoleringsfläns
VVS-nr 3319674, RSK-nr 7135105

Reservdelar:

M-202_03 Golvbrunnens läpptätning ny 160
VVS-nr 3311447, RSK-nr 7135101
M-4411 Mattklämring



Meriser Oy
Kauppatie 2, 29900 Merikarvia
tel. 0207 189 810
www.merika.fi, merika@meriser.fi

Vid monteringen skall bestämmelserna i Miljöministeriets förordning 782/2017 om byggnaders fukttekniska funktion och 62/2023 om byggnaders vatten- och avloppinstallationer följas. Anslutningen ska alltid göras av en VVS-installatör.

Vi följer Tekniska Handelsförbundets allmänna försäljningsvillkor.



Quality for HVAC
Technology

