

RSK 713 3840
NRF 451 5992
LVI 331 9908
VVS 153101375



Art.nr. 65045

Faluplast RÅTTSKYDD avsedd för FLEXIBRUNN.



Produktinformation

Råttskyddet är tänkt att användas som ett skydd för att förhindra råttangrepp på FLEXIBRUNN. Om angrepp redan skett används råttskyddet för att reparera skadan.

Råttskyddet skyddar så att råttan inte kan äta av vattenlåsbarriären, låsringen skyddar vid utloppsröret så att råttan ej kan gnaga sönder det.

Man kan med fördel kombinera Råttskydd med Prevent Luktstopp, se bild nedan.

FLEXIBRUNN: RSK 711 0847 // NRF 451 6094
PREVENT 1: RSK 713 3836 // NRF 451 5987



Tag bort dykröret, se röd pil i fig 1.

Gör rent i och runt om hela barriären, se blå pil i fig 2, så att ingen smuts finns kvar.

Fig 1



Fig 2



(forts sida 2)

Montera RÅTTSKYDD som på bild, se fig 3.

VIKTIGT

Om brunnen redan blivit råttangripen, dvs barriären är skadad, ska silicon appliceras runt kvarvarande barriär så att det blir tätt.




Fig 3

Plåtens två öron ska tryckas ner i barriären enligt fig 4a // 5a // 6a, se orange rutor.

Plåtens nedre låsning kan behöva tryckas ner med t.ex. skruvmejsel, så den låser under plastkant, men inte under metallringen, enligt fig 4b // 5b // 6b, se blå rutor.



Fig 4a




Fig 4b



Fig 5a




Fig 5b




Fig 6a



Fig 6b