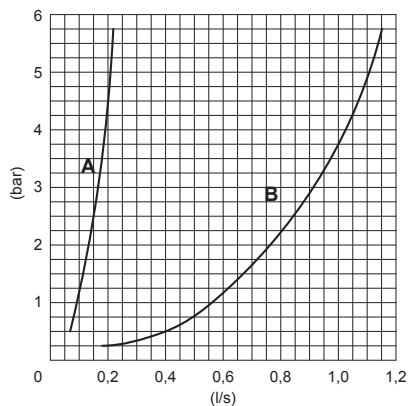
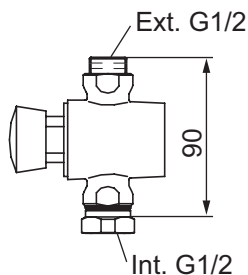


Självstängande duschventil

Box 480
SE-792 27 Mora
Tel. +46 (0)250 59 60 00
www.fmmattsson.se
www.moraarmatur.se

Rev. 000 - 17.01. Art nr 1006279



Före montage:

Tillse att leningarna är renspolade.

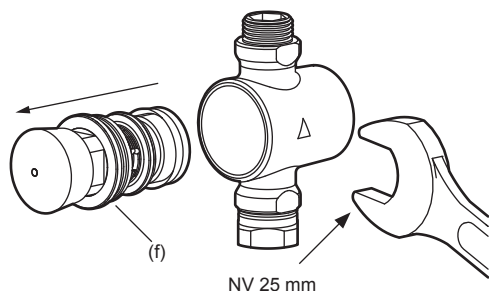
Tekniska data:

Arbetstryck: 0,4 - 6 bar.
Spoltid: ca. 30 sekunder
Mängdreglage
Med de inbyggda mängdreglaget (e) kan ventilens area varieras och därmed dess kapacitet.

Kapacitetsdiagram:

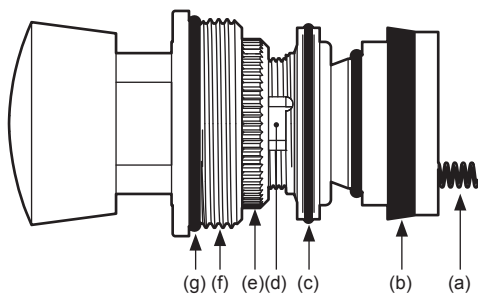
Kurva A, visar kapaciteten med mängdregulatore ställd i min. läge.

Kurva B, visar kapaciteten med mängdregulatore ställd i max. läge.



Inställning av kapacitet:

1. Demontera överdelen (f) med en fast nyckel NV25 eller skiftnyckel.
2. Vrid mängdreglaget (e) så att slitsarna (d) helt eller delvis friläggs beroende på den kapacitet som önskas.
3. Återmontera överdelen.



Självstängande duschventil

Service:

4. Demontera överdelen enligt punkt 1.
5. Kontrollera att rensfjädern (a) är hel och löper lätt i sitt håll.
6. Kontrollera o-ringarna (c och g) samt läppringen (b). Rengör samtliga detaljer - även ventilhuset. Byt felaktiga detaljer.
7. Återmontera därefter överdelen.

