



# Installation

Sverige, Norge, Finland, Danmark

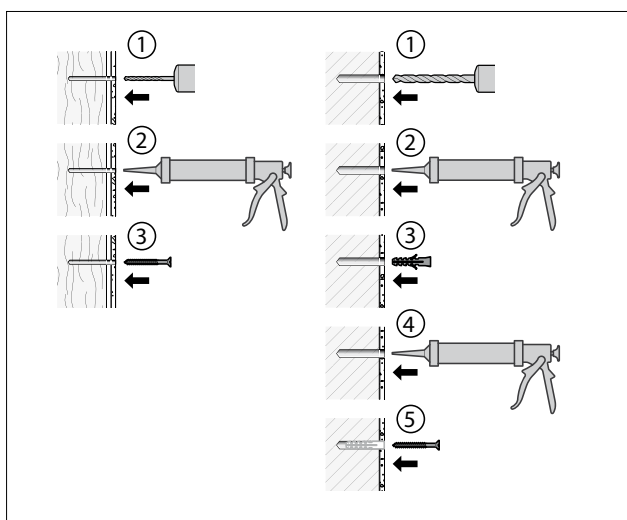
# Installationsföreskrifter för Sverige

## Förutsättningar

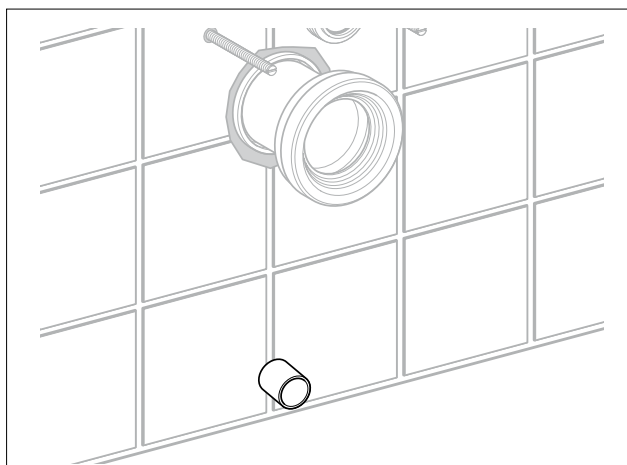
Installationsregler Säker Vatteninstallation, PER, GVK samt BBR's regler för våtutrymme ska alltid efterföljas. Vid montering av installationsvägg ska det alltid användas tygodkända rör och komponenter.

- 1** Samtliga skruvfästningar ska göras i massiv konstruktion och tätas med silikon eller motsvarande.

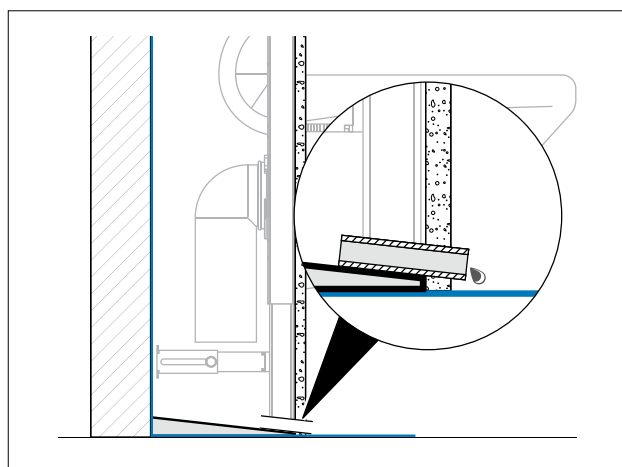
**i** OBS: bipackad monteringsanvisning är det inte illustrerat med silikon men följande installationsföreskrift ska alltid efterföljas för samtliga skruvfästningar:



- 2** Dräneringshål ska placeras på lägsta punkt i installationsväggen.

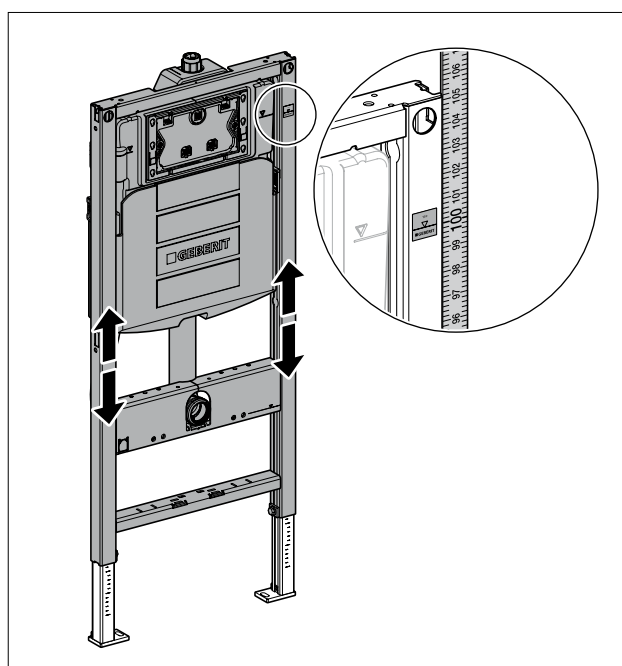


- 3** Golvet i installationsväggen ska ha en lutning som leder eventuellt läckagevatten ut genom dräneringshålet. Samtidigt ska man försäkra sig om att vatten från våtutrymmet inte kan ledas in i installationsvägg.



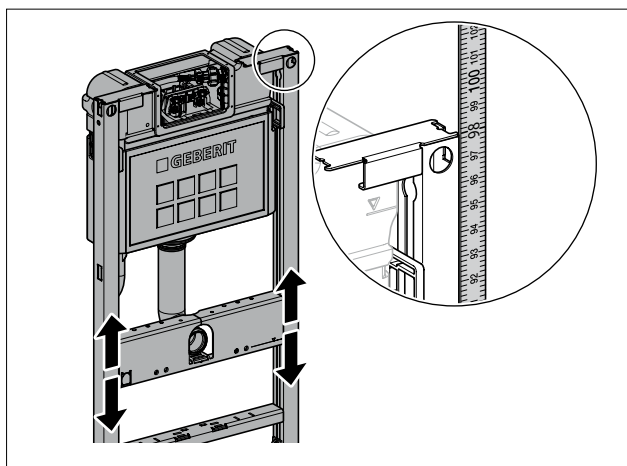
**i** OBS: I de fall man gjuter upp en slitsbotten ska man vara uppmärksam på höjden av installationselementet. Följande avstånd ger en sithöjd på 41–42 cm.

- 4** För 112 cm hög fixtur gäller avståndet 1 meter mellan färdigt golv och markering på fixtur.

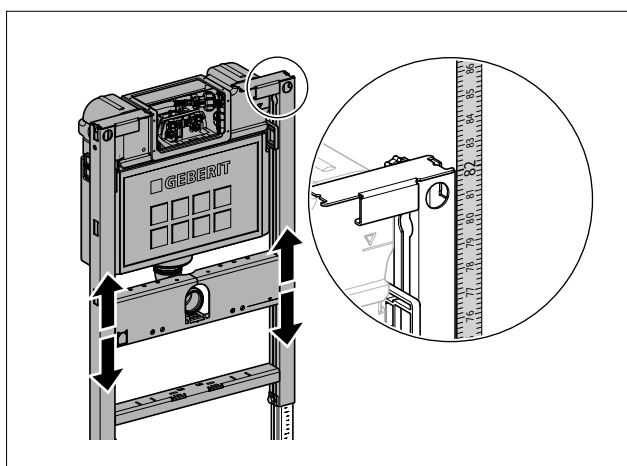


Denna produkt är anpassad till branschregler Säker Vatteninstallation. Leverantören garanterar produktens funktion om branschreglerna och produktens monteringsanvisning följs.

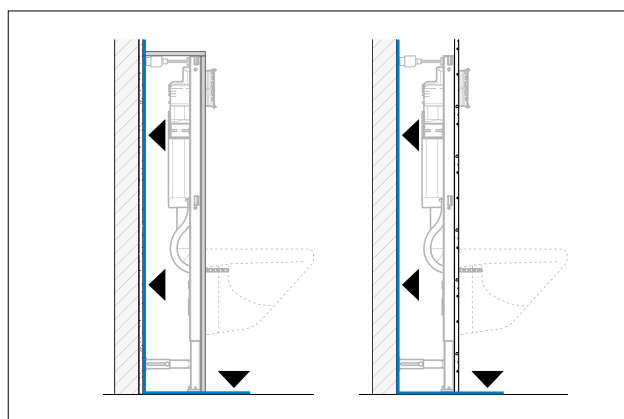
- 5** För 98 cm hög fixtur gäller avståndet 98 cm mellan färdigt golv och fixturens överkant.



- 6** För 82 cm hög fixtur gäller avståndet 82 cm mellan färdigt golv och fixturens överkant.

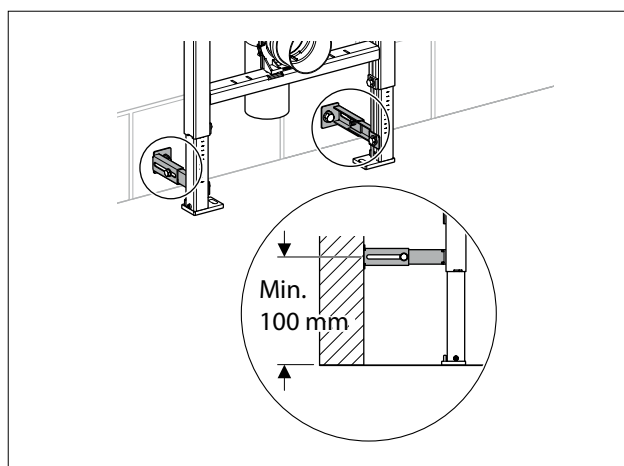


- 7** Tätskikt ska finnas på vägg och golv bakom cistern och på insida av installationsväggens kortsida/sidor, allt enligt installationsregler Säker Vatteninstallation.



- 8** Tillgodose god ventilation av installationsvägg.

- 9** För att undvika skruvfästningar i golv och hål i tätskikt används fördelaktigt nedre väggfäste. Väggfäste skall placeras min. 100 mm från golv.



- 10** Nedre väggfäste, RSK 809 77 17, bipackas i standard WC-element:  
 Rsk nr: 809 76 98 Duofix WC-element H 82 cm  
 Rsk nr: 809 77 01 Duofix WC-element H 98 cm  
 Rsk nr: 809 76 68 Duofix WC-element H 112 cm  
 För övriga WC-element beställs väggfäste separat,  
 Rsk nr: 809 77 17.

## Tillæg til montage vejledning

### Betingelser

Produktet skal monteres i henhold til gældende bygningsreglement.

- 1 Tilgodese altid god ventilation i installationsvæg.
- 2 Hvis man ikke ønsker at bore i gulvet kan vægbeslag bestilles separat VVS-nummer 617069.040.

