

Kulventil BA 3450S

Gäller för:

Denna montageinstruktion gäller för Beulco Armaturers kulventiler modell 3450S.

Montering:

1. Ventilen används tillsammans med lödkoppling BA 3470, presskoppling BA 3475 eller som ROT-ventil.
2. Ventilen kan monteras i valfritt läge.
3. Ventilen ska monteras så den ej är utsatt för tryck- eller dragkrafter, böjande eller vridande moment (se fig 1-4).
4. Montera kopplingen på ventilen. Använd fast nyckel eller skiftnyckel. Håll på de för ändamålet avsedda plana ytorna på ventilen (fig 5).

Fig 1




Fig 2




Fig 3




Fig 4




Fig 5

