



MAV SE 1126-1
Pelletseldning i VEDEX
3000/3300
711519

Pelletseldning i VEDEX 3000/3300

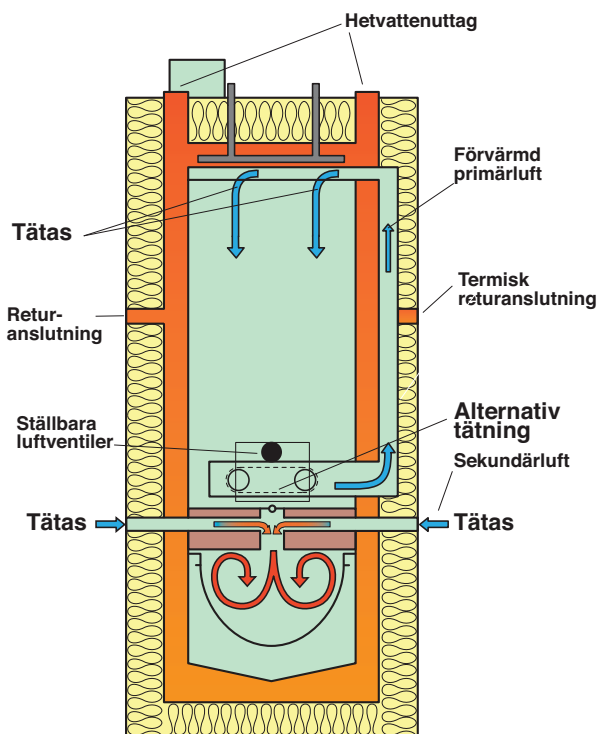
Pelletseldning i VEDEX 3000/3300

VEDEX med PB10 och övriga fabrikat av framåtbrinnande pelletsbrännare

Montering och tätning

Brännare bör montera direkt på VEDEX's pelletsbrännarlucka i askrumsuttaget. Fläkten demonteras och ersätts med en täckplåt. Detta för att inte riskera att motorn skadas av hög temperatur. Primär och sekundärluftsspjäll ska stängas och tätas för att inte riskera kondens eller att rökgaser tränger ut i pannrummet. Se bild nedan.

Det går bra att välja ett montage med eller utan keramik. Väljer man att behålla keramiken bör hålet pluggas med eldfast material. Detta för att undvika kondens och övertryck i vedutrymmet.



Turbulatorer

Det går att behålla samtliga turbulatorer vid normalt skorstensdrag. Med fullt bestyckad pannan och ca 15kW uttagen effekt erhålls en rökgastemperatur på ca 150°C. Man kan därför rekommendera att ta ut en eller ett par turbulatorer alternativt "klippa" av en bit på vardera. Därefter går det att minska effekten på brännaren.

Rökgastemperaturen bör vara minst 150 °C för att undvika kondens i skorstenen. Väljer man att ta ut keramiken bör minst två turbulatorer tas ur eftersom rökgastemperaturen annars blir för låg.

Rätt justerat blir rökgasemissionerna låga och verkningsgraden hög med den här kombinationen.

Justeringar skall utföras av fackman.

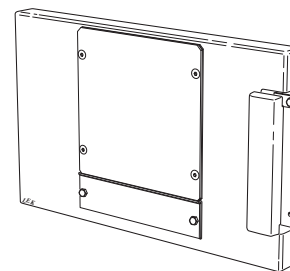
Omställning

- Brännare anpassas och monteras i luckan.
- Extern drifttermostat och överhettningstermostat monteras i något av hetvattenuttagen.
- Tag bort flambaljan.
- Skruva in ställskruvorna i botten (VEDEX 3000)
- Tag bort ställratten, demontera beklädnadsplåten mellan luckorna, lyft bort spjällen och täta primärluftintagen med den eldfasta filten. Återmontera plåten (gäller VEDEX 3300) alternativt täta de två intagen i eldstadens vardera övre hörn (VEDEX 3000/3300).
- Täta sekundärluftsintag med plåtvinklar (alt. med isoleringsfilt) mellan de bakre stenarna och pannans innervägg höger resp. vänster.

Tillbehör

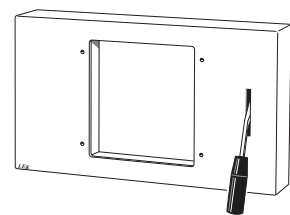
Pelletsbrännarlucka VEDEX 3300

RSK nr: 618 12 82; Art. nr: 089 878



Pelletsbrännarlucka VEDEX 3000

Art. nr: 089 868



Avsedd att ersätta brännkammerluckan. Luckan som är värdbar är försedd med en montageplåt och en täckplåt. Med dessa plåtar anpassas brännaruuttagets placering. Tillsammans med PB 10 används lämpligast även Pelletsstos (RSK nr: 618 12 78; Art. nr: 089 869).

Bipackning:

- 1 st Täcklock för fläktuttag
- 2 st Täckbrickor för sekundärluftsintag
- 1 st Pelletsstos

