


## KAN-therm Golvvärmefördelare 1 ¼" i rostfritt stål med flödesmätare och regleringsventiler (serie N75AS) med avluftningsventil



### Beskrivning

KAN-therm Golvvärmefördelare 1 ¼" i rostfritt stål med flödesmätare och regleringsventiler (serie N75AS) med avluftningsventiler är avsedd för styrning av golvvärmesystem. Fördelaren gör det möjligt att med termostat reglera temperatur i lokalen vilket sker med hjälp av elställdon som monteras på den nedre fördelarstammen. Enskilda golvvärmekretsror ansluts till fördelaren med Eurocone kopplingar för PE-RT och PE-Xc rör eller kopplingar för PE-RT/Al/PE-HD rör. Kopplingarna är självtätande och kompletterande tätningsmaterial såsom lin eller teflontejp används inte.

Kod RSK	Kod KAN	Beteckning	Dimension [mm]	Förpackning
2988284	1316273000	Golvvärmefördelare 1 ¼" (serie N75AS) 2-kretsar	326×199×80	1
2988285	1316273001	Golvvärmefördelare 1 ¼" (serie N75AS) 3-kretsar	326×249×80	1
2988286	1316273002	Golvvärmefördelare 1 ¼" (serie N75AS) 4-kretsar	326×299×80	1
2988287	1316273003	Golvvärmefördelare 1 ¼" (serie N75AS) 5-kretsar	326×349×80	1
2988288	1316273004	Golvvärmefördelare 1 ¼" (serie N75AS) 6-kretsar	326×399×80	1
2988289	1316273005	Golvvärmefördelare 1 ¼" (serie N75AS) 7-kretsar	326×449×80	1
2988290	1316273006	Golvvärmefördelare 1 ¼" (serie N75AS) 8-kretsar	326×499×80	1
2988291	1316273007	Golvvärmefördelare 1 ¼" (serie N75AS) 9-kretsar	326×549×80	1
2988292	1316273008	Golvvärmefördelare 1 ¼" (serie N75AS) 10-kretsar	326×599×80	1
2988293	1316273009	Golvvärmefördelare 1 ¼" (serie N75AS) 11-kretsar	326×649×80	1
2988294	1316273010	Golvvärmefördelare 1 ¼" (serie N75AS) 12-kretsar	326×699×80	1



**KAN Sp. z o.o.**

ul. Zdrojowa 51, 16-001 Białystok-Kleosin, NIP: 9661319453, KRS: 0000187613  
tel. +48 85 74 99 200, fax +48 85 74 99 201, e-mail: [kan@kan-therm.com](mailto:kan@kan-therm.com)

[www.kan-therm.com](http://www.kan-therm.com)

### Teknisk data

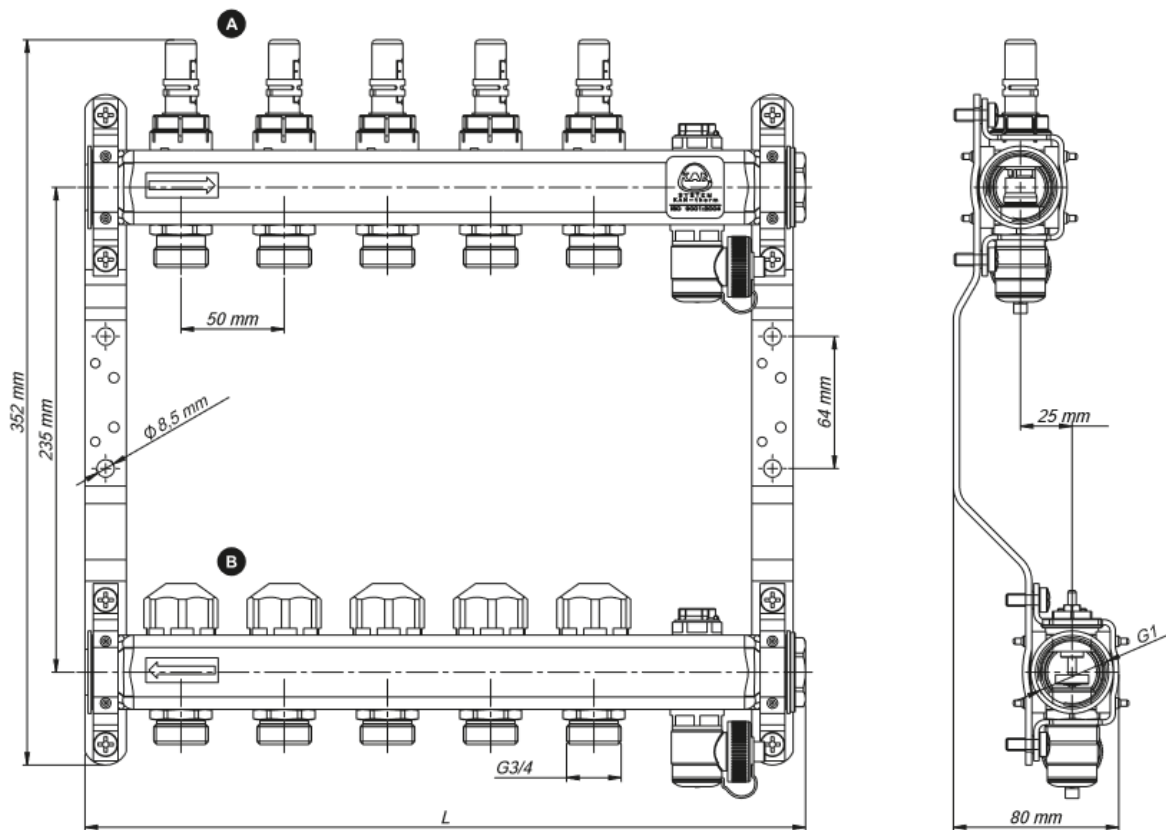
<b>Konstruktionsmaterial</b>	Rostfritt stål
<b>Högsta drifttryck</b>	6 bar
<b>Högsta temperatur</b>	70 °C
<b>Glykollösning</b>	Max 50%
<b>Flödesmätare</b>	Kvs=1,1; 0-2,5 l/min
<b>Regleringsventil</b>	M30x1,5
<b>Avstånd mellan förgreningar</b>	50 mm
<b>Förgreningskopplingar</b>	G3/4"
<b>Stamkopplingar</b>	1"
<b>Färg</b>	silver



**KAN Sp. z o.o.**

ul. Zdrojowa 51, 16-001 Białystok-Kleosin, NIP: 9661319453, KRS: 0000187613  
tel. +48 85 74 99 200, fax +48 85 74 99 201, e-mail: [kan@kan-therm.com](mailto:kan@kan-therm.com)

[www.kan-therm.com](http://www.kan-therm.com)



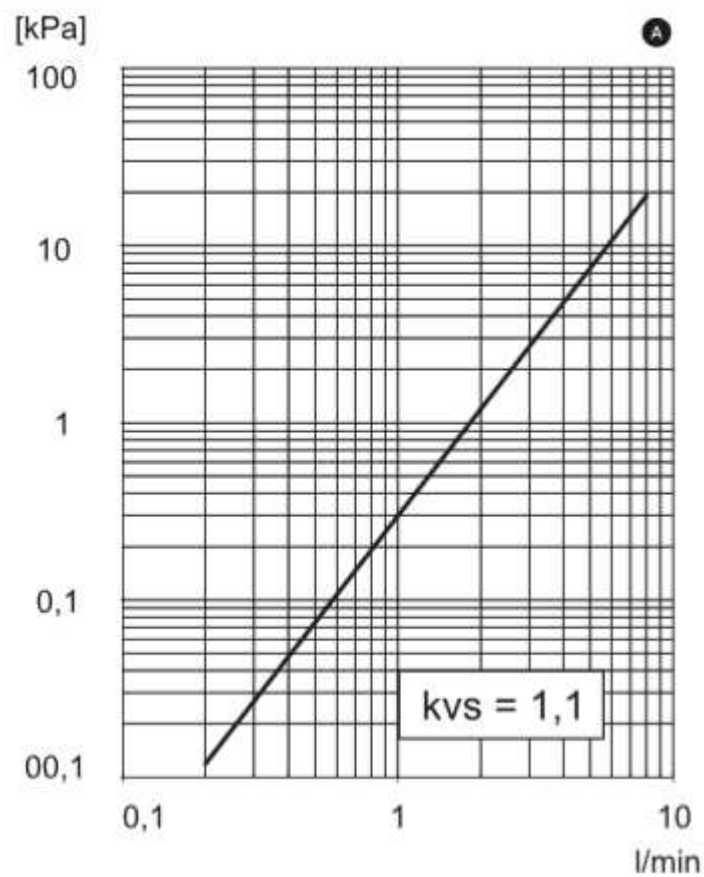
No	1316273000	1316273001	1316273002	1316273003	1316273004	1316273005	1316273006	1316273007	1316273008	1316273009	1316273010
L [mm]	199	249	299	349	399	449	499	549	599	649	699



**KAN Sp. z o.o.**

ul. Zdrojowa 51, 16-001 Białystok-Kleosin, NIP: 9661319453, KRS: 0000187613  
tel. +48 85 74 99 200, fax +48 85 74 99 201, e-mail: kan@kan-therm.com

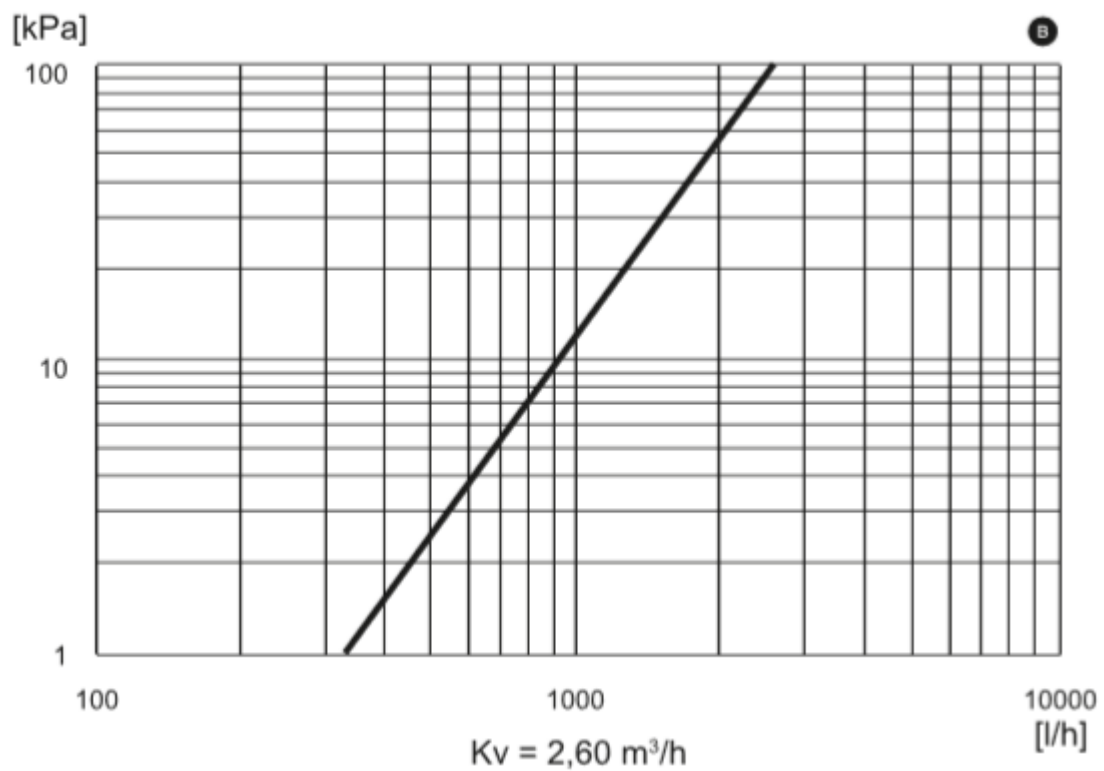
[www.kan-therm.com](http://www.kan-therm.com)



**KAN Sp. z o.o.**

ul. Zdrojowa 51, 16-001 Białystok-Kleosin, NIP: 9661319453, KRS: 0000187613  
tel. +48 85 74 99 200, fax +48 85 74 99 201, e-mail: kan@kan-therm.com

[www.kan-therm.com](http://www.kan-therm.com)



**KAN Sp. z o.o.**

ul. Zdrojowa 51, 16-001 Białystok-Kleosin, NIP: 9661319453, KRS: 0000187613  
tel. +48 85 74 99 200, fax +48 85 74 99 201, e-mail: [kan@kan-therm.com](mailto:kan@kan-therm.com)

[www.kan-therm.com](http://www.kan-therm.com)