



DROP ZONE

Den hygieniska miljön på herrtoaletten

- Inga urinpölar
- Luktreducering
- Ingen överföring
av urin och bakterier





Allt för länge har vi mötts av odören från herrtoaletterna. Detta beror inte alltid på att urinoaren är gammal. Du möter doften i de allra nyaste herrtoaletter, med skinande ytskikt och med de senaste urinoarer. Med eller utan spolning spelar ingen roll, det blir ändå droppar på golvet. Urinoarer med flugor som siktmärke i porslinet, drabbas också av missar och urinpölar. Av denna anledning har MWI tagit fram DropZone, Med DropZone får herrtoaletterna ett kar, som samlar upp det som inte hamnar i urinoaren.

Det största hygienproblemet med urinpölar är när det sker överföringen av urin, genom att personer trampar i urinpölar på golvet och därefter besöker andra lokaler i berörd fastighet. Även om det sker regelbunden rengöring av herrtoaletter, så gör ett frekvent användande av herrtoaletten, att en stor mängd av de förorenade ämnena flyttas till andra delar av byggnaden.

Känsla av hygien på herrtoaletten



ANVÄNDNINGSSOMRÅDEN

→ Biografer

→ Offentliga institutioner, myndigheter,

Idrottsanläggningar etc.

→ Sjukhus

→ Äldreboende


→ Pubar, restauranger

DropZONE i detalj ...

Galler skiva
Rostfritt stål

Antibakteriell
Fleeceinsats

Uppsamlings kar
Plast (ABS)



Standard färger:
(Solid plast)

Antracitgrå


Ljusgrå

Ljusbeige



UTANPÅLIGGANDE

DropZONE karet kan fästas på golvet i några enkla steg. Golvet nivå påverkas ytterst lite av installationshöjden på karet och därför bibehålls enkelheten vid rengöring. DropZone är inte till hinder för besökaren av urinoaren, utan fungerar mer som en positionering av besökaren vid sitt besök av urinoaren.




Konstruktion:
Galler skiva
Fleeceinsats
Uppsamlings kar
Plast (ABS)

Vid montering; rengör undersidan av plastkaret och applicera ett lämpligt lim (t.ex. Silicon, ingår ej i leverans). Låt limmet torka med ett tryck av 2 kilo på plastkaret. Efter montaget torktid, foga skarven mellan plastkar/platta och golv. Efter slutlig torktid kan fleeceinsatsen och gallret monteras.

INBYGGAD

Redan när du lägger golvet med klinkers, monteras plaskaret med Silicon och integreras med golvbeläggningen. Tätning runt plastkaret utförs tillsammans med övrig fogning av golv.



Konstruktion:
Galler skiva
Fleeceinsats
Uppsamlings kar
Plast (ABS)

Eftermontering:
Plastkaret fungerar som en mall för placering av karet. Montera med silikon. Förslut kanten på plattan. Efter slutlig torktid, monteras fleeceinsats och gallret.

Färg tillval

DropZONE kan lackeras i samtliga RAL-färger.
(RAL färger levereras mot tillägg)

Leveransens omfattning:

- DropZONE inklusive galler
- 20 stycken fleeceinlägg
- Tång för att lyfta av galler

Tillgängliga tillbehör:

- 50 stycken fleeceinlägg (påfyllningspaket)
- 250 stycken fleeceinlägg (påfyllningspaket)
- Special behållare för rengöring av galler



Hagåkersgatan 14C
SE-431 41 Mölndal

Telefon +46 (0) 10 383 30 30

info@mwi-vvs.se
www.mwi-vvs.se

En del av Back-Trap Fyra Hus AB