

# IBECO Flexibla rörkopplingar



0243-681 10  
031-787 74 60

**IBECO**

[www.ibeco.se](http://www.ibeco.se)  
[info@ibeco.se](mailto:info@ibeco.se)

## Fernco flexibla rörkopplingar


Fernco rörkopplingar är marknadsledande på flexibla rörkopplingar speciellt framtagna för att sammankoppla ihop rör av olika material och storlekar i självfallssystem, som till exempel dagvatten- och avloppssystem.

Rörkopplingarna är tillverkade av den patentskyddade elastomerblandningen, Fern-Flex™. Slangklämmorna är tillverkade av syrafast 2343 stål.

Flexibiliteten i Fern-Flex™ materialet underlättar installationen och ger en säker tätning mot infiltration och exfiltration på alla rörtyper som till exempel, PVC, PE, koppar, stål, gjutjärn/segjärn, betong, eternit, glasfiber eller lerrör.


Fern-Flex™ materialet möjliggör att Fernco flexibla rörkopplingar är läck- och rötsäkra med hög resistens mot kemikalier, ultraviolet strålning, mögel och gaser i avloppssystem.


### Godkännanden:

 Fernco rörkopplingar är typgodkända för ingjutning av Sitac 0868/93



Anpassad till Säker Vatteninstallation branschregler.

 VA 2.23/17882

 VA 2.24/19494

- DN15 - DN3000
- Fern-Flex™
- Kan monteras på alla rörtyper
- Slangklämmor av syrafast 2343 stål
- Typgodännandebevis för ingjutning av Sitac 0868/93
- Tillgängliga som:

**//IBECO EXPRESS** 



Accepteras av:

**BYGGVARUBEDÖMNINGEN™**



### Tips!

- Kontakta oss för information om kopplingarnas kemikaliebeständighet.
- Du kan hitta verktyg till Fernco rörkopplingar under kapitlet Verktyg på sidan 374.



## Fernco rörkopplingar

Art. nr.	RSK nr.	Spännvidd	Längd	Exempel på passande övergångar
		mm	mm	
1056-100	310 97 91	20 - 35	61	Plast 32 - Plast 32
1056-125	310 97 92	30 - 43	88	Plast 40 - Plast 40
1056-150	310 97 93	40 - 48	87	Plast 48 - Plast 48
1056-22	310 95 26	50 - 65	88	MA 50 - Plast 50
1056-33G	310 96 08	70 - 88	101	Normalrör 75 - Plast 75
1056-350	310 97 94	73 - 93	98	Plast 90 - Plast 90
1060-33	310 97 95	90 - 100	101	Normalrör 75 - Plast 90
1056-44	310 95 03	98 - 114	102	Rostfritt 100 - Plast 110
1056-55	310 97 96	120 - 142	101	PE 140 - PE 140
1056-66	310 95 28	145 - 165	146	Plast 160 - Rostfritt 150
1055-66	311 03 16	158 - 180	152	Plast 160 - PEH 180
1004-66	310 97 97	175 - 200	151	Äldre betong 150 - PEH 180
1056-88	310 95 16	195 - 220	153	Ny betong 150 - Plast 200
1055-88	310 97 98	205 - 232	152	Plast 225 - PE 225
1004-88	310 96 12	240 - 260	150	Rostfritt 250 - Plast 250
S225/225	310 97 99	280 - 300	158	Äldre betong 225 - Äldre betong 225
1004-1010	310 98 00	300 - 320	152	Ny betong 225 - Plast 315
1055-1212	310 98 01	305 - 335	152	Betong 225 - Betong 225
1001-1212	310 98 02	348 - 368	152	PEH 355 - PEH 355
LDC400-400	311 03 17	375 - 400	254	Äldre betong 300 - Plast 400
LDC415-415	310 96 13	390 - 415	254	Ny betong 300 - Ny betong 300
LDC460-460	310 98 14	440 - 460	254	Betong - Betong
LDC505-505	310 98 15	475 - 505	254	Äldre betong 400 - Äldre betong 400
LDC550-550	310 98 16	525 - 550	254	Ny betong 400 - Ny betong 400
LC580W	311 03 36	550 - 580	300	Plast 560 - Plast 560
LDC606-606	311 03 19	580 - 606	254	Äldre betong 500 - Äldre betong 500
LC640W	311 03 20	610 - 640	300	Plast 630 - Plast 630
LDC665-665	311 03 21	640 - 665	254	Ny betong 500 - Ny betong 500
LC685W	311 03 22	660 - 685	300	Ny betong 500 - Ny betong 500
LC795W	311 03 23	770 - 795	300	Betong 600 - Betong 600
LC810W	311 03 24	785 - 810	300	Ny betong 600 - Ny betong 600
LC910W	311 03 25	890 - 910	300	Plast 900 - Plast 900

### Tips!

- Hittar ni inte den storlek ni behöver så kontakta oss gärna så hjälper vi er att hitta en lösning.
- Vi tillverkar specialdimensioner i Borlänge.



## Fernco reducerande rörkopplingar

Art. nr.	RSK nr.	Spännvidd mm	Spännvidd mm	Längd mm	Typ	Exempel på passande övergångar
1056-150/125	310 99 32	40 - 48	30 - 40	88		Plast 48 - Plast 40
1056-215	310 99 33	50 - 60	40 - 48	86		Plast 50 - Plast 48
1056-315	310 95 05	70 - 88	38 - 50	98		Normalrör 65 - Plast 50
1056-32	310 95 02	70 - 88	50 - 61	101		Normalrör 65 - MA 58 / Plast 50
1056-33	310 95 06	70 - 88	60 - 76	101		Normalrör 75 - MA 75
1059-33	311 03 26	90 - 100	80 - 90	101		Plast 90 - Plast 90
1056-415	310 99 34	95 - 111	40 - 48	101		MA 110 - Plast 48
1056-42	310 99 35	98 - 114	50 - 61	99		Normalrör 100 - MA 58 / Plast 50
1056-43	310 95 22	98 - 114	70 - 88	102		Normalrör 100 - Plast 75
1056-11090	310 95 85	98 - 114	90	109	B	MA 110 - Plast 90
1051-44	310 95 07	108 - 122	98 - 112	103		Normalrör 100 - MA 110 / Plast 110
1002-44	311 03 27	113 - 133	95 - 111	102		Plast 125 - Plast 110
1059-44	311 03 28	115 - 127	105 - 115	101		Normalrör 100 - Plast 110
1056-53	310 99 36	120 - 145	70 - 85	99		Lerrör 100 - Plast 75
1006-44	310 95 34	122 - 144	98 - 112	101		Lerrör 100 - Plast 110
1056-54	310 99 37	124 - 143	95 - 110	100		Lerrör 100 - Plast 110
1051-54	310 95 04	130 - 150	98 - 112	100		Äldre betong 100 - Plast 110
1056-64	310 96 09	140 - 162	98 - 112	146		MA 160 - Plast 110
1056-63	310 99 38	140 - 162	75 - 83	146	B	Plast 160 - Plast 75
1056-65	310 99 39	145 - 165	120 - 140	147		Plast 160 - Lerrör 100
1051-65	310 99 40	155 - 175	115 - 136	148		Plast 160 - Plast 125
1051-64	310 95 21	156 - 178	98 - 112	151		Äldre betong 125 - Plast 110
1051-66	310 95 18	156 - 178	140 - 162	148		Normalrör 150 - Plast 160 / MA 160
1006-64EXC	310 95 08	175 - 200	110	150	EXC	Äldre betong 150 - Plast 110
1056-84EXC	310 95 14	195 - 220	110	152	EXC	Ny betong 150 - Plast 110
<b>1056-86</b>	<b>310 96 35</b>	<b>180 - 215</b>	<b>145 - 165</b>	<b>152</b>		<b>Alla betong 150 - Plast 160</b>

B - Bussning

EXC - Excentrisk



## Fernco reducerande rörkopplingar, fortsättning

Art. nr.	RSK nr.	Spännvidd mm	Spännvidd mm	Längd mm	Typ	Exempel på passande övergångar
1006-66	310 95 09	175 - 200	145 - 165	149		Äldre betong 150 - Plast 160
1051-86	310 99 41	205 - 232	160	158	B	Gjutjärn 200 - Plast 160
1051-88	310 96 10	205 - 232	192 - 220	152		Gjutjärn 200 - Plast 200
1002-86	310 99 42	225 - 250	145 - 165	151		Lerrör 200 - Plast 160
1002-88	310 96 11	225 - 250	192 - 220	146		Normalrör 225 - Plast 200
1003-88	311 03 29	225 - 250	205 - 233	150		Lerrör 200 - Normalrör 225
1056-10-8	310 99 43	250 - 269	190 - 225	152		Lerrör 225 - Plast 200
1055-10-8	311 03 30	255 - 282	225 - 230	151	B	Lerrör 225 - Plast 225
1051-1010	310 99 44	255 - 282	250 - 270	151		Lerrör 225 - Plast 250
1004-1010E	310 95 86	300 - 325	200	152	EXC	Ny betong 225 - Plast 200
S225NYBT250	310 95 75	305 - 335	250	158	B	Ny betong 225 - Plast 250
1055-1210	311 03 32	305 - 335	280	158	B	Ny betong 225 - PEH 280
S225/160E	310 95 00	270 - 300	160	158	EXC	Äldre betong 225 - Plast 160
S225/200E	310 95 10	270 - 300	200	158	EXC	Äldre betong 225 - Plast 200
S225/250	310 95 11	270 - 300	250	158	B	Äldre betong 225 - Plast 250
1056-1210	311 03 31	295 - 323	250 - 270	162		Ny betong 225 - Plast 250
1003-1010	310 98 03	300 - 325	275 - 283	159	B	Plast 315 - PEH 280
1002-1212	310 99 45	348 - 368	295 - 320	162		Plast 335 - Plast 315
S300/160E	310 95 39	375 - 400	160	265	EXC	Äldre betong 300 - Plast 160
S300/200E	310 95 40	375 - 400	200	265	EXC	Äldre betong 300 - Plast 200
S300/250E	310 95 41	375 - 400	250	265	EXC	Äldre betong 300 - Plast 250
1006-1212	310 95 12	375 - 400	315	254	B	Äldre betong 300 - Plast 315
LDC400-355	311 03 33	375 - 400	355	254	B	Äldre betong 300 - PEH 355
1006-1212SPC	310 99 46	390 - 415	300 - 320	160		Ny betong 300 - Plast 315
S502x400	310 95 23	475 - 504	400	314	B	Äldre betong 400 - Plast 400
LDC550-400	311 03 34	525 - 550	400	254	B	Ny betong 400 - Plast 400

B - Bussning

EXC - Excentrisk

### Tips!

- Hittar ni inte den storlek ni behöver så kontakta oss gärna så hjälper vi er att hitta en lösning.
- Vi tillverkar specialdimensioner i Borlänge.

## Fernco flexibla rördelar

Fernco flexibla rördelar är speciellt framtagna för att sammankoppla rör av olika material och storlekar i självfallssystem som till exempel avloppssystem.

Rördelarna är tillverkade av den patentskyddade elastomerblandningen, Fern-Flex™ med slangklämmor tillverkade av syrafast 2343 stål.

Flexibiliteten i Fern-Flex™ materialet underlättar installation och ger en säker tätning mot infiltration och exfiltration på alla rörtyper så som till exempel, PVC, PE, koppar, stål, gjutjärn/segjärn.

Fern-Flex™ materialet möjliggör att Fernco flexibla rördelar är läck- och rötsäkra med hög resistans mot kemikalier, ultraviolett strålning, mögel och gaser i avloppssystem.

- DN40 - DN225
- Fern-Flex™
- Kan monteras på alla sorts rörtyper
- Slangklämmor av syrafast 2343 stål
- Typgodännandebevis av Sitac 0868/93

### Godkännanden:



Fernco flexibla rördelar är typgodkända Sitac 0868/93



## Fernco flexibla knärör

Art. nr.	RSK nr.	DN	Spännvidd mm
QL150	310 95 77	40	40 - 48
QL200	310 95 78	50	50 - 63
QL300	310 95 79	75	80 - 90
QL400	310 95 80	100	98 - 112



## Fernco flexibla t-rör

Art. nr.	RSK nr.	DN	Spännvidd mm
QT150	310 95 69	40	40 - 48
QT200	310 95 70	50	50 - 63
QT300	310 95 71	75	80 - 90
QT400	310 95 72	100	98 - 112



## Fernco bussningar

För flexibla knärör och flexibla t-rör

Art. nr.	RSK nr.	DN	Dimension mm
QB150/125	310 96 24	40	40 x 48
QB215	310 95 81	50	48 x 60
QB32	310 95 82	75	60 x 85
QB43	310 95 83	100	85 x 112



## Fernco flexibla ändhuvar

Art. nr.	RSK nr.	DN	Spännvidd mm
QC102	310 95 93	50	55 - 60
2CI	310 95 94	65	61 - 71
QC103	310 95 95	75	75 - 85
3CI	310 95 96	80	88 - 100
QC104	310 95 97	100	108 - 114
4CI	310 95 98	125	115 - 125
QC105	310 95 99	140	135 - 146
QC106	310 96 00	150	155 - 162
6CI	310 96 01	175	170 - 181
QC108	310 96 02	200	200 - 225
8CI	310 96 03	225	223 - 239
9CI	310 96 04	250	243 - 257
10CI	310 96 05	280	268 - 280
12CI	310 96 06	300	315 - 334
14CI	310 96 07	350	350 - 364

## Fernco donut

För invändigt montage i befintlig muff



Art. nr.	RSK nr.	ID mm	YD mm	Exempel på passande övergångar
FE610-403	310 66 33	110	190 - 200	Äldre betong 150 - Plast 110
FE610-603	310 66 34	160	190 - 200	Äldre betong 150 - Plast 160
FE638-403	310 66 35	110	205 - 215	Ny betong 150 - Plast 110
FE638-603	310 66 32	160	205 - 215	Ny betong 150 - Plast 160

## Fernco rullring

För invändigt montage i rör



Art. nr.	RSK nr.	ID mm	YD mm
BR-64	310 96 25	110	145

### Tips!

- Ändhuvar finns i andra dimensioner mot förfrågan.

## Flexseal rörkopplingar

Flexseal flexibla rörkopplingar är tillverkade av EPDM gummi och har stödplåt och slangklämmor av syrafast 2343 stål.

Kopplingarna är idealiska för reparation och underhåll av självfallsledningar. De kan användas på alla rörmaterial och dimensioner upp till DN3000.


Stödplåten gör rörkopplingarna tåligare mot marktryck och skyddar gummimaterialet mot nötning från vassa föremål.


Materialet i rörkopplingarna underlättar installationen och ger en säker tätning mot infiltration och exfiltration på alla sorts rörtyper som till exempel PVC, PE, koppar, stål, gjutjärn/segjärn, betong, eternit, glasfiber eller lerrör.


- DN15 - DN3000
- EPDM gummi (uppfyller kraven enligt svensk standard SS-EN 681-1)
- NBR mot förfrågan
- För tryck upp till 2,5 bar (SC serien)
- Slangklämmor av syrafast 2343 stål
- Med eller utan stödplåt
- Stödplåten hjälper till att centrera rörändarna
- Hög tålighet mot marktryck
- Kopplar alla typer av rör
- Tillgänglig som:

**IBECO EXPRESS** 

### Godkännanden:

 VA 2.23/18250

 VA 2.23/18397

 BS-EN681-1

 WIS4-41-01

 SS-EN 681-1

 DIBt certifierad



### Accepteras av:

**BYGGVARUBEDÖMNINGEN™**



### Tips!

- Kontakta oss för information om kopplingens kemikaliebeständighet.





## Flexseal SC flexibla rörkopplingar

Med stödplåt; klarar tryck upp till 2,5 bar

Art. nr.	RSK nr.	Spännvidd	Längd	Exempel på passande övergångar
		mm	mm	
SC95	311 01 00	80 - 95	100	Plast 90 - Plast 90
SC115	311 01 01	100 - 115	100	Normalrör 100 - MA 110
SC120	311 01 02	110 - 121	120	Normalrör 100 - PVC110
SC125	311 01 03	110 - 125	120	Lerrör 100 - Plast 110
SC137	311 01 04	120 - 137	120	Lerrör 100 - Lerrör 100
SC150	311 01 05	125 - 150	120	Lerrör 100 - PE 140
SC165	311 01 06	140 - 165	120	Betong 100 - Rostfritt 150
SC175	311 01 07	150 - 175	120	Lerrör 125 - MA 160
SC185	311 01 08	160 - 182	120	Normalrör 150 - Plast 160
SC200	311 01 09	175 - 200	150	Äldre betong 150 - Plast 200
SC215	311 01 10	190 - 215	150	Ny betong 150 - Rostfritt 210
SC225	311 01 11	200 - 225	150	Plast 200 - Gjutjärn 200
SC250	311 01 12	225 - 250	150	Plast 225 - Plast 250
SC265	311 01 13	240 - 265	150	Plast 250 - Rostfritt 250
SC275	311 01 14	250 - 275	150	Lerrör 225 - Plast 250
SC290	311 01 15	265 - 290	150	Äldre betong 225 - Lerrör 225
SC310	311 01 16	285 - 310	185	Äldre betong 225 - Lerrör 250
SC320	311 01 17	295 - 320	185	Ny betong 225 - Plast 315
SC335	311 01 18	305 - 335	185	Ny betong 225 - Plast 315
SC345	311 01 19	315 - 345	185	Plast 315 - Ny betong 225
SC360	311 01 20	340 - 360	185	Plast 355 - Lerrör 300
SC385	311 01 21	355 - 385	185	Plast 355 - Ny betong 300
SC410	311 01 22	385 - 410	185	Äldre betong 300 - Plast 400
SC425	311 01 23	400 - 425	185	Ny betong 300 - Plast 400
SC430	311 01 24	405 - 430	185	Ny betong 300 - Ny betong 300
SC445	311 01 25	420 - 445	185	Normalrör 400 - Ny betong 300
SC465	311 01 26	435 - 465	185	Lerrör 375 - Plast 450
SC490	311 01 27	465 - 490	185	Äldre betong 400 - Äldre betong 400
SC510	311 01 28	480 - 510	185	Äldre betong 400 - Plast 500
SC525	311 01 29	495 - 525	185	Ny betong 400 - Plast 500
SC540	311 01 30	510 - 540	185	Ny betong 400 - Ny betong 400
SC550	311 01 31	520 - 550	185	Ny betong 400 - Ny betong 400
SC560	311 01 32	530 - 560	185	Ny betong 400 - Ny betong 400
SC580	311 01 33	555 - 580	185	Plast 560 - Äldre betong 500
SC600	311 01 34	570 - 600	185	Ny betong 450 - Äldre betong 500
SC620	311 01 35	590 - 620	185	Sentab 500 - Sentab 500

### Tips!

- IBECO kan anpassa spännvidderna i båda sidor på kopplingarna. Hittar ni inte den storlek ni behöver så kontakta oss gärna så hjälper vi er att hitta en lösning.
- Flexseal flexibla rörkopplingar uppfyller kraven för svensk standard SS-EN 681-1.
- Flexseal flexibla rörkopplingar finns även i nitril för kemisk resistens.



## Flexseal SCW bygglängd 300 mm

Med stödplåt; klarar tryck upp till 2,5 bar

Art. nr.	RSK nr.	Spännvidd mm	Längd mm	Exempel på passande övergångar
SC225W	311 01 69	200 - 225	300	Plast 200 - Gjutjärn 200
SC290W	311 01 70	265 - 290	300	Äldre betong 225 - Lerrör 225
SC310W	311 01 71	285 - 310	300	Äldre betong 225 - Lerrör 250
SC320W	311 01 72	295 - 320	300	Ny betong 225 - Ny betong 225
SC330W	311 03 12	305 - 330	300	Plast 315 - Plast 315
SC335W	311 01 73	305 - 335	300	Ny betong 225 - Plast 315
SC345W	311 01 74	315 - 345	300	Plast 315 - Ny betong 225
SC350W	311 03 13	325 - 350	300	Betong 225 - Plast 350
SC360W	311 01 75	340 - 360	300	Plast 355 - Lerrör 300
SC385W	311 01 76	355 - 385	300	Plast 355 - Ny betong 300
SC410W	311 01 77	385 - 410	300	Äldre betong 300 - Plast 400
SC425W	311 01 78	400 - 425	300	Ny betong 300 - Plast 400
SC430W	311 01 79	405 - 430	300	Ny betong 300 - Ny betong 300
SC445W	311 01 80	420 - 445	300	Normalrör 400 - Ny betong 300
SC465W	311 01 81	435 - 465	300	Lerrör 375 - Plast 450
SC470W	311 03 14	445 - 470	300	Plast 450 - Plast 450
SC490W	311 01 82	465 - 490	300	Äldre betong 400 - Äldre betong 400
SC510W	311 01 83	480 - 510	300	Äldre betong 400 - Plast 500
SC525W	311 01 84	495 - 525	300	Ny betong 400 - Plast 500
SC540W	311 01 85	510 - 540	300	Ny betong 400 - Ny betong 400
SC550W	311 01 86	520 - 550	300	Ny betong 400 - Ny betong 400
SC560W	311 01 87	530 - 560	300	Ny betong 400 - Ny betong 400
SC570W	311 03 15	545 - 570	300	Plast 560 - Plast 560
SC580W	311 01 88	555 - 580	300	Plast 560 - Äldre betong 500
SC600W	311 01 89	570 - 600	300	Ny betong 450 - Äldre betong 500
SC620W	311 01 90	590 - 620	300	Sentab 500 - Sentab 500





## Flexseal LC rörkopplingar, DN600 - DN2000

Med stödplåt och extra kraftiga slangklämmor med t-bult

Klarar tryck 1,5 bar < DN1000; 1 bar > DN1000

Art. nr.	RSK nr.	Spännvidd mm	Längd mm	Exempel på passande övergångar
LC400	311 42 76	375 - 400	190	
LC405	311 42 77	380 - 405	190	
LC410	311 42 78	385 - 410	190	Betong 300 - Plast 400
LC415	311 42 79	390 - 415	190	
LC420	311 42 80	395 - 420	190	
LC425	311 42 81	400 - 425	190	Ny betong 400 - Ny betong 400
LC430	311 42 82	405 - 430	190	
LC465	311 42 83	440 - 465	190	Lerrör 375 - Plast 450
LC500	311 42 84	475 - 500	190	
LC510	311 42 85	485 - 510	190	Äldre betong 400 - Plast 500
LC525	311 42 86	500 - 525	190	Ny betong 400 - Plast 500
LC550	311 42 87	525 - 550	190	Ny betong 400 - Ny betong 400
LC565	311 42 88	540 - 565	190	
LC580	311 42 89	555 - 580	190	Plast 560 - Ny betong 450
LC600	311 42 90	575 - 600	190	
LC610	311 42 91	585 - 610	190	
LC620	311 42 92	595 - 620	190	
LC635	311 42 93	610 - 635	190	
LC640	311 42 94	615 - 640	190	Plast 630 - Plast 630
LC645	311 42 95	620 - 645	190	
LC665	311 42 96	640 - 665	190	
LC685	311 42 97	660 - 685	190	Ny betong 500 - Ny betong 500
LC695	311 42 98	670 - 695	190	
LC700	311 42 99	675 - 700	190	
LC705	311 43 00	680 - 705	190	
LC715	311 43 01	690 - 715	190	
LC720	311 43 02	695 - 720	190	
LC745	311 43 03	720 - 745	190	
LC750	311 43 04	725 - 750	190	
LC755	311 43 05	730 - 755	190	
LC780	311 43 06	755 - 780	190	
LC785	311 43 07	760 - 785	190	
LC795	311 43 08	770 - 795	190	Betong 600 - Betong 600
LC800	311 43 09	775 - 800	190	
LC805	311 43 10	780 - 805	190	
LC810	311 43 11	785 - 810	190	
LC820	311 43 12	795 - 820	190	
LC830	311 43 13	805 - 830	190	
LC835	311 43 14	810 - 835	190	
LC880	311 43 15	855 - 880	190	
LC900	311 43 16	875 - 900	190	
LC910	311 43 17	885 - 910	190	Plast 900 - Plast 900
LC930	311 43 18	905 - 930	190	
LC985	311 43 19	960 - 985	190	
LC995	311 43 20	970 - 995	190	
LC1035	311 43 21	1010 - 1035	190	
LC1055	311 43 22	1030 - 1055	190	
LC1140	311 43 23	1115 - 1140	190	
LC1275	311 43 24	1250 - 1275	190	
LC1490	311 43 25	1465 - 1490	190	



## Flexseal LCW bygglängd 300 mm, DN550 - DN2000

Med stödplåt och extra kraftiga slangklämmor med t-bult

Klarar tryck 1,5 bar < DN1000; 1 bar > DN1000

Art. nr.	RSK nr.	Spännvidd mm	Längd mm	Exempel på passande övergångar
LC400W	311 03 64	375 - 400	300	
LC405W	311 03 65	380 - 405	300	
LC410W	311 03 35	385 - 410	300	Betong 300 - Plast 400
LC415W	311 03 67	390 - 415	300	
LC420W	311 03 68	395 - 420	300	
LC425W	311 03 38	400 - 425	300	Ny betong 400 - Ny betong 400
LC430W	311 03 69	405 - 430	300	
LC465W	311 03 39	440 - 465	300	Lerrör 375 - Plast 450
LC500W	311 03 82	475 - 500	300	
LC510W	311 03 40	485 - 510	300	Äldre betong 400 - Plast 500
LC525W	311 03 41	500 - 525	300	Ny betong 400 - Plast 500
LC550W	311 03 42	525 - 550	300	Ny betong 400 - Ny betong 400
LC565W	311 43 26	540 - 565	300	
LC580W	311 03 36	555 - 580	300	Plast 560 - Ny betong 450
LC600W	311 43 27	575 - 600	300	
LC610W	311 03 43	585 - 610	300	
LC620W	311 03 44	595 - 620	300	
LC635W	311 04 04	610 - 635	300	
LC640W	311 03 20	615 - 640	300	Plast 630 - Plast 630
LC645W	311 43 28	620 - 645	300	
LC665W	311 03 45	640 - 665	300	
LC685W	311 03 22	660 - 685	300	Ny betong 500 - Ny betong 500
LC695W	311 43 29	670 - 695	300	
LC700W	311 43 33	675 - 700	300	
LC705W	311 43 30	680 - 705	300	
LC715W	311 43 31	690 - 715	300	
LC720W	311 04 19	695 - 720	300	
LC745W	311 43 32	720 - 745	300	
LC750W	311 43 34	725 - 750	300	
LC755W	311 43 35	730 - 755	300	
LC780W	311 04 31	755 - 780	300	
LC785W	311 04 32	760 - 785	300	
LC795W	311 03 23	770 - 795	300	Betong 600 - Betong 600
LC800W	311 43 36	775 - 800	300	
LC805W	311 04 36	780 - 805	300	
LC810W	311 03 24	785 - 810	300	
LC820W	311 04 39	795 - 820	300	
LC830W	311 43 37	805 - 830	300	
LC835W	311 43 38	810 - 835	300	
LC880W	311 43 39	855 - 880	300	
LC900W	311 43 40	875 - 900	300	
LC910W	311 03 25	885 - 910	300	Plast 900 - Plast 900
LC930W	311 43 41	905 - 930	300	
LC985W	311 43 42	960 - 985	300	
LC995W	311 43 43	970 - 995	300	
LC1035W	311 43 44	1010 - 1035	300	
LC1055W	311 03 50	1030 - 1055	300	
LC1140W	311 03 52	1115 - 1140	300	
LC1275W	311 03 59	1250 - 1275	300	
LC1490W	311 43 45	1465 - 1490	300	

## Flexseal MAGNUM rörkopplingar

### Kopplingen med längst bygglängd på marknaden

Flexseal MAGNUM rörkopplingar är tillverkade för mycket krävande installationer. Dessa kopplingar klarar tryckbelastningar på upp till 4 bar och är med sina 370 mm kopplingen med längst bygglängd på marknaden.

Rörkopplingen ger större flexibilitet och tolererar större avvinkling vid installation tack vare sin bygglängd.

Alla kopplingar är tillverkade av EPDM som standard. NBR (nitril) kan fås på begäran.

Kopplingarna levereras med stödplåt och med kraftiga syrafasta slangklämmor som standard.

- Extra lång
- Extra kraftig konstruktion
- Extra kraftiga bultar (T-bult)
- Stödplåt i syrafast 2343 stål
- Klarar tryck upp till 4 bar
- Anpassas till rörets utvändiga diameter



## Flexseal MAGNUM rörkopplingar

### Extra lång bygglängd på 370 mm; extra kraftiga slangklämmor

Art. nr.	Spännvidd mm	Längd mm
MAG300	Anpassas på begäran till rör YD	370
MAG400	Anpassas på begäran till rör YD	370
MAG500	Anpassas på begäran till rör YD	370
MAG600	Anpassas på begäran till rör YD	370
MAG700	Anpassas på begäran till rör YD	370
MAG800	Anpassas på begäran till rör YD	370
MAG900	Anpassas på begäran till rör YD	370
MAG1000	Anpassas på begäran till rör YD	370
MAG1100	Anpassas på begäran till rör YD	370
MAG1200	Anpassas på begäran till rör YD	370
MAG1300	Anpassas på begäran till rör YD	370
MAG1400	Anpassas på begäran till rör YD	370
MAG1500	Anpassas på begäran till rör YD	370
MAG1600	Anpassas på begäran till rör YD	370
MAG1700	Anpassas på begäran till rör YD	370
MAG1800	Anpassas på begäran till rör YD	370
MAG1900	Anpassas på begäran till rör YD	370
MAG2000	Anpassas på begäran till rör YD	370

### Tips!

- Flexseal MAGNUM rörkopplingar finns även i nitril för kemisk resistens.
- Flexseal MAGNUM rörkopplingar tillverkas på beställning och anpassas efter rörets YD.

## Flexseal DC rörkopplingar

Utän stödplåt; för applikationer med lägre marktryck

Klarar tryck upp till 0,6 bar



Art. nr.	RSK nr.	Spännvidd mm	Spännvidd mm	Längd mm	Exempel på passande övergångar
DC65	311 02 06	50 - 65	50 - 65	90	MA 50 - Plast 50
DC95	311 02 07	80 - 95	80 - 95	100	Plast 90 - Plast 90
DC115	311 02 08	100 - 115	100 - 115	100	Normalrör 100 - MA 110
DC125	311 02 09	110 - 125	110 - 125	100	Lerrör 100 - Plaströr 110
DC135	311 02 10	120 - 135	120 - 135	120	Normalrör 100 - Lerrör 100
DC150	311 02 11	135 - 150	135 - 150	120	Betong 100 - Lerrör 100
DC165	311 02 12	150 - 165	150 - 165	120	Plast 160 - MA 160
DC175	311 02 13	160 - 175	160 - 175	120	Normalrör 150 - Lerrör 125
DC185	311 02 14	170 - 185	170 - 185	120	PEH 180 - PEH 180
DC195	311 02 15	180 - 195	180 - 195	120	Äldre betong 150 - Lerrör 150
DC215	311 02 16	200 - 215	200 - 215	150	Ny betong 150 - Plast 200
DC225	311 02 17	210 - 225	210 - 225	150	Gjutjärn 200 - Plast 225
DC250	311 02 18	235 - 250	235 - 250	150	Plast 250 - Plast 250
DC275	311 02 19	260 - 275	260 - 275	150	Lerrör 225 - Lerrör 225

## Flexseal AC reducerande rörkopplingar

Klarar tryck upp till 0,6 bar



Art. nr.	RSK nr.	Spännvidd mm	Spännvidd mm	Längd mm	Exempel på passande övergångar
AC1201	311 02 20	105 - 120	35 - 45	100	Plast 110 - Plast 40
AC1225	311 02 21	110 - 122	48 - 56	100	Lerrör 100 - Plast 50
AC1226	311 02 22	110 - 122	60 - 68	100	Lerrör 100 - Plast 65
AC1221	311 02 23	110 - 122	80 - 95	100	Lerrör 100 - Plast 90
AC5144	311 02 24	110 - 125	100 - 115	100	Gjutjärn 100 - Plast 110
AC1361	311 02 25	121 - 136	80 - 95	100	Lerrör 100 - Plast 90
AC1362	311 02 26	121 - 136	100 - 115	100	Lerrör 100 - Plast 110
AC1452	311 02 27	130 - 145	110 - 125	120	Lerrör 100 - Plast 110
AC1552	311 02 28	140 - 155	90 - 105	120	Betong 100 - Plast 90
AC1602	311 02 29	144 - 160	110 - 122	120	Plast 160 - Gjutjärn 100
AC1603	311 02 30	144 - 160	121 - 136	120	Plast 160 - Lerrör 100
AC1702	311 02 31	155 - 170	110 - 125	120	Betong 125 - Normalrör 100

### Tips!

- Andra storlekar av Flexseal rörkopplingar tillverkas på beställning och anpassas efter rörets YD.



## Flexseal reducerande rörkopplingar, fortsättning

Art. nr.	RSK nr.	Spännvidd mm	Spännvidd mm	Längd mm	Exempel på passande övergångar
AC1703	311 02 32	155 - 170	130 - 145	120	Betong 125 - PE 140
AC1922	311 02 33	170 - 192	110 - 122	120	Äldre betong 150 - Plast 110
AC1923	311 02 34	170 - 192	121 - 136	120	Äldre betong 150 - Lerrör 100
AC1924	311 02 35	170 - 192	144 - 160	120	Äldre betong 150 - Plast 160
AC2000	311 02 36	180 - 200	130 - 145	150	Äldre betong 150 - PE 140
AC2001	311 02 37	180 - 200	155 - 170	150	Äldre betong 150 - Normalrör 150
AC2100	311 02 38	185 - 210	100 - 115	150	Ny betong 150 - Plast 110
AC2101	311 02 39	185 - 210	160 - 180	150	Ny betong 150 - Plast 160
AC2152o/s*	311 02 40	195 - 215	100 - 115	150	MA 210 - Plast 110
<b>AC2154</b>	<b>311 07 45</b>	<b>180 - 215</b>	<b>150 - 165</b>	<b>150</b>	<b>Alla betong 150 - Plast 160</b>
AC2254	311 02 42	200 - 225	160 - 175	150	Gjutjärn 200 - Plast 160
AC2352	311 02 43	210 - 235	110 - 122	150	Gjutjärn 200 - Plast 110
AC2353	311 02 44	210 - 235	121 - 136	150	Gjutjärn 200 - Lerrör 100
AC2354	311 02 45	210 - 235	144 - 160	150	Gjutjärn 200 - Plast 160
AC2355	311 02 46	210 - 235	170 - 192	150	Gjutjärn 200 - Äldre betong 150
AC2356	311 02 47	210 - 235	190 - 215	150	Gjutjärn 200 - MA 210
AC2654	311 02 48	240 - 265	144 - 160	150	Rostfritt 250 - Plast 160
AC2655	311 02 49	240 - 265	170 - 192	150	Rostfritt 250 - Äldre betong 150
AC2656	311 02 50	240 - 265	190 - 215	150	Rostfritt 250 - MA 210
AC2657	311 02 51	240 - 265	210 - 235	150	Rostfritt 250 - Gjutjärn 200
AC2754	311 02 52	250 - 275	160 - 175	150	Lerrör 225 - Plast 160
AC2756	311 02 53	250 - 275	200 - 225	150	Lerrör 225 - Plast 200
AC2904	311 02 54	265 - 290	144 - 160	150	Lerrör 225 - Plast 160
AC2907	311 02 55	265 - 290	210 - 235	150	Lerrör 225 - Plast 225
AC2908	311 02 56	265 - 290	235 - 260	150	Lerrör 225 - Plast 250
AC2956o/s*	311 02 57	270 - 295	185 - 210	150	Äldre betong 225 - Plast 200
AC3204	311 02 58	295 - 320	144 - 160	150	Ny betong 225 - Plast 160
AC3205	311 02 59	295 - 320	170 - 192	150	Ny betong 225 - Äldre betong 150
AC3207	311 02 60	295 - 320	210 - 235	150	Ny betong 225 - Gjutjärn 200
AC3208	311 02 61	295 - 320	240 - 265	150	Ny betong 225 - Rostfritt 250
AC3209	311 02 62	295 - 320	265 - 290	150	Ny betong 225 - Lerrör 225
AC3351o/s*	311 02 63	310 - 335	180 - 205	150	Ny betong 225 - Plast 200
AC3608	311 02 64	335 - 360	240 - 265	165	PEH 355 - Rostfritt 250
AC3609	311 02 65	335 - 360	265 - 290	165	PEH 355 - Lerrör 225
AC3600	311 02 66	335 - 360	295 - 320	165	PEH 355 - Ny betong 225
AC3858	311 02 67	360 - 385	240 - 265	165	Äldre betong 300 - Rostfritt 250
AC3859	311 02 68	360 - 385	265 - 290	165	Äldre betong 300 - Lerrör 225
AC3850	311 02 69	360 - 385	300 - 325	165	Äldre betong 300 - Ny betong 225
AC4208	311 02 70	395 - 420	240 - 265	165	Ny betong 300 - Rostfritt 250
AC4209	311 02 71	395 - 420	265 - 290	165	Ny betong 300 - Lerrör 225

### \* Excentrisk anslutning

#### Tips!

- Flexseal flexibla rörkopplingar finns även i nitril för kemisk resistens.

## Flexseal öppna reparationskopplingar

Flexseal öppna reparationskopplingar kan vara lämpliga vid till exempel sprickskador eller läckande skarvar.

- Öppen reparationskoppling
- Extra kraftiga bultar (T-bult)
- Stödplåt i syrafast 2343 stål
- Anpassas till rörets utvändiga diameter

Denna koppling kan fås från 250 mm och uppåt.



## Flexseal öppna reparationskopplingar

Art. nr.	Spännvidd mm	Längd mm
WRC300	Anpassas på begäran till rör YD	190
WRC400	Anpassas på begäran till rör YD	190
WRC500	Anpassas på begäran till rör YD	190
WRC600	Anpassas på begäran till rör YD	190
WRC700	Anpassas på begäran till rör YD	190
WRC800	Anpassas på begäran till rör YD	190
WRC900	Anpassas på begäran till rör YD	190
WRC1000	Anpassas på begäran till rör YD	190
WRC1100	Anpassas på begäran till rör YD	190
WRC1200	Anpassas på begäran till rör YD	190
WRC1300	Anpassas på begäran till rör YD	190
WRC1400	Anpassas på begäran till rör YD	190
WRC1500	Anpassas på begäran till rör YD	190
WRC1600	Anpassas på begäran till rör YD	190
WRC1700	Anpassas på begäran till rör YD	190
WRC1800	Anpassas på begäran till rör YD	190
WRC1900	Anpassas på begäran till rör YD	190
WRC2000	Anpassas på begäran till rör YD	190



### Tips!

- Flexseal öppna reparationskopplingar finns även i nitril för kemisk resistens.
- Flexseal öppna reparationskopplingar tillverkas på beställning.