



VATTENMÄTARKONSOLER



Produktinformation

INNEHÅLLSFÖRTECKNING

VATTENMÄTARKONSOL

Vattenmätarkonsol utan ventiler.....	3
Vattenmätarkonsol med ventiler.....	4
Parallellkopplad vattenmätarkonsol	6
Tillbehör.....	8
Altech Kulventiler AL 3605	9

VATTENMÄTARKONSOL UTAN VENTILER

Altech Vattenmätarkonsol med rostfri bygel och kopplingar i avzinkningshärdig mässing CW625N. Vattenmätarkonsolen har 1 fast koppling och 1 teleskopisk koppling. Tryckklass: PN10. Vattenmätarkonsolen för vattenmätarlängd 110 mm har 2 fasta kopplingar. Med samtliga vattenmätarkonsoler ingår packningar i PE (polyeten). Skruv och plugg medföljer ej.



5208070



5208036



5208059



5208060

Art nr	Anslutning	Anslutning vattenmätare	Mätarlängd	För vattenmätare
5208070	R15	G20	110 mm	Q3 2,5 / QN 1,5
5208036	R20	G25	190-220 mm	Q3 4 / QN 2,5
5208059	R25	G32	260 mm	Q3 10 / QN 6
5208060	R40	G50	300 mm	Q3 16 / QN 10

VATTENMÄTARKONSOL MED VENTILER

Altech Vattenmätarkonsol med rostfri bygel och kopplingar i avzinkningshärdig mässing CW625N. Vattenmätarkonsolen har 1 fast koppling och 1 teleskopisk koppling G25 x R20. Tryckklass: PN 10. Med samtliga vattenmätarkonsoler ingår packningar i PE (polyeten) och passbit (PN10). Skruv och plugg medföljer ej.



5208037



5208044



5208043



5208045

Art nr	Anslutning	Backventil	Anslutning vattenmätare	Mätarlängd	För vattenmätare
5208037	Vinkel R25 x 22mm	-	G25	190-220 mm	Q3 4 / QN 2,5
5208044	Vinkel R25 x 22mm	22 mm slät x 22 mm kläm	G25	190-220 mm	Q3 4 / QN 2,5
5208043	Vinkel R25 x 22mm	-	G25	190-220 mm	Q3 4 / QN 2,5
5208045	Vinkel R25 x 22mm	22 mm slät x 22 mm kläm	G25	190-220 mm	Q3 4 / QN 2,5

Altech Vattenmätarkonsol med rostfri bygel och kopplingar i avzinkningshärdig mässing CW625N. Vattenmätarkonsolen har 2 fasta kopplingar G20 x R15. Tryckklass: PN10. Med samtliga konsoler ingår packningar i PE (polyeten). Skruv och plugg medföljer ej.




4647970




5208084



5208086



5208101




5142028

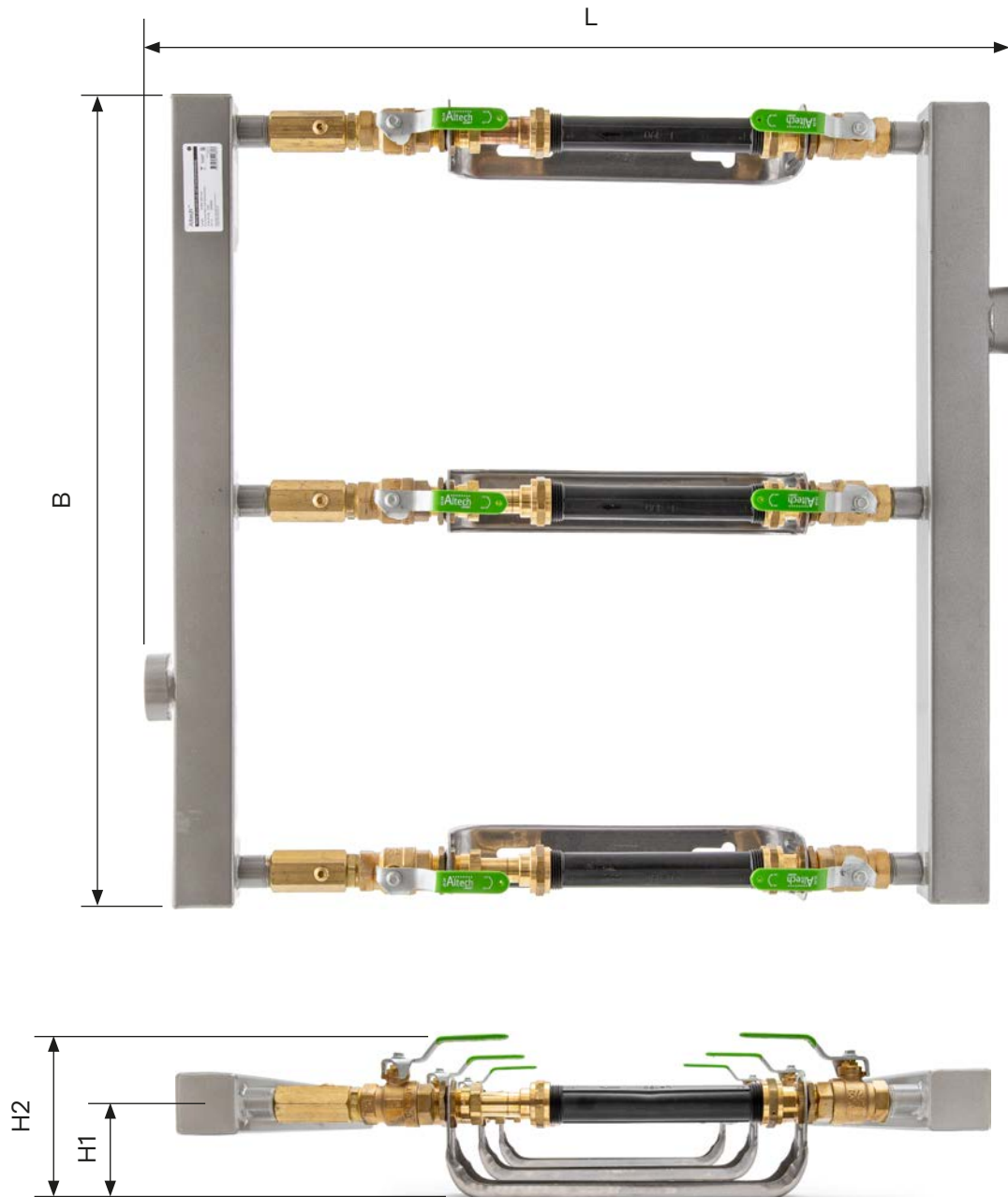
Art nr	Kulventil	Backventil	Anslutning vattenmätare	Mätarlängd	För vattenmätare
Enkelkonsol					
4647970	Rak G15	-	G20	110 mm	Q3 2,5 / QN 1,5
5208084	Rak G15 x rak G15	-	G20	110 mm	Q3 2,5 / QN 1,5
5208086	Rak G15	G15	G20	110 mm	Q3 2,5 / QN 1,5
Dubbelkonsol					
5208101	Rak G15 (2 st) x rak G15 (2 st)	-	G20	110 mm	Q3 2,5 / QN 1,5
5142028	Rak G15 x rak G15	G15	G20	110 mm	Q3 2,5 / QN 1,5

PARALLELLKOPPLAD VATTENMÄTARKONSOL

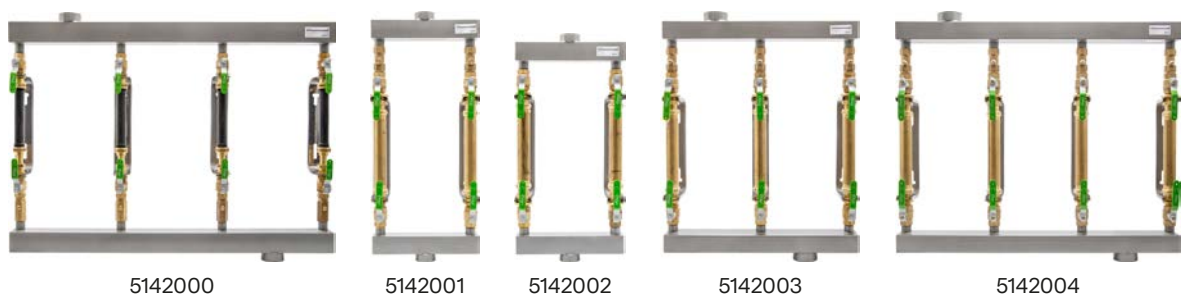
Altech Parallellkopplad vattenmätarkonsol med rostfri bygel. Vattenmätarkonsolen levereras med kulventiler och vissa modeller även med backventiler. Tryckklass: PN10. Anslutning vattenmätare G25. Med samtliga vattenmätarkonsoler ingår packningar i PE (polyeten) och passbit (PN10). Skruv och plugg medföljer ej.



Art nr	För antal vattenmätare	Kulventil	Backventil	Anslutning	Mätarlängd	För vattenmätare	L (mm)	B (mm)	H1 (mm)	H2 (mm)	Vikt (kg)
4647986	2	4	2	G32	2x190-220	Q3 4 / QN 2,5	715	350	78	145	5,9
4647987	2	4	Nej	G32	2x190-220	Q3 4 / QN 2,5	640	350	78	145	5,3
4647988	3	6	3	G40	3x190-220	Q3 4 / QN 2,5	735	650	82,5	145	10,1
4647989	3	6	Nej	G40	3x190-220	Q3 4 / QN 2,5	660	650	82,5	145	9,3



Art nr	För antal vattenmätare	Kulverntil	Backventil	Anslutning	Mätarlängd	För vattenmätare	L (mm)	B (mm)	H1 (mm)	H2 (mm)	Vikt (kg)
5142000	4	Ja	Ja	G50	4x190-220mm	QN6 /Q3 6,3	732	953	79	137	14
5142001	2	Ja	Ja	G50	2x260mm	QN6 /Q3 6,3	820	359	103	168	11
5142002	2	Ja	Nej	G50	2x260mm	QN6 /Q3 6,3	735	359	103	168	10
5142003	3	Ja	Ja	G65	3x260mm	QN6 /Q3 6,3	830	659	103	168	20,5
5142004	4	Ja	Ja	G65	4x260mm	QN2,5 /Q3 4	830	959	103	168	28,5



TILLBEHÖR



4647737, 4647824, 4647825, 4647826



5208102



4950834



4950850



4647827



102412, 102414, 102416, 102418

Art nr	Tillbehör	Beskrivning
4647737	Passbit	R20 x 110 mm, utvändig gänga, avzinkningshårdig mässing, PN16
4647824	Passbit	R25 x 130 mm, utvändig gänga, avzinkningshårdig mässing, PN16.
4647973	Passbit	R25 x 190 mm, utvändig gänga, avzinkningshårdig mässing, PN16
4647825	Passbit	R32 x 260 mm, utvändig gänga, avzinkningshårdig mässing, PN16
4647826	Passbit	R50 x 300 mm, utvändig gänga, avzinkningshårdig mässing, PN16
5208102	Passbit*	R25 x 190 mm, utvändig gänga, plast, 0–40 °C, PN10
4950834	Backventil	22 mm, kontrollerbar, max. temperatur 90 °C, PN10
4950850	Backventil	G15, kontrollerbar, max. temperatur 90 °C, PN10
4647827	Förlängningsstycke	R25 x G25, 30 mm, utvändig x invändig gänga, avzinkningshårdig mässing, packning i polyeten
102412	Packning	För vattenmätarlängd 110
102414	Packning	För vattenmätarlängd 190–220
102416	Packning	För vattenmätarlängd 260
102418	Packning	För vattenmätarlängd 300

* Passbit i plast får endast användas tillfälligt i vattenmätarkonsol under byggtiden.



Art nr	Tillbehör
1981266	Fast koppling R25 x R20, packning i polyeten
1981267	Teleskopkoppling R25 x R20, packning i polyeten
1981268	Fast koppling R32 x R25, packning i polyeten
1981269	Teleskopkoppling R32 x R25, packning i polyeten
1981270	Fast koppling R50 x R40, packning i polyeten
1981271	Teleskopkoppling R50 x R40, packning i polyeten

ALTECH KULVENTILER AL 3605



Avstängningsventiler för varmt och kallt tappvatten

Kulventiler med fullt genomlopp och invändig gänga, tillverkade i avzinkningshärdig mässing med vred i aluminium, packning i grafoil, tefloniserad kula och blåsutsäker spindel.

Tryckklass: PN40 upp till max. 95 °C
Dimensionsområde: DN10 – DN50
Temperaturområde vatten: 0–150 °C
Temperaturområde luft: -10–150 °C

Används för installationer med varmt och kallt tappvatten samt luft, vakuum och lättare oljor (som diesel).
Maxtryck 16 bar för brännbara vätskor. RISE typgodkännande nr: SC0593-16.

Art nr	Modell	Färg
4507442	G15	Röd
4507445	G15	Blå



Altech[®]

Distribueras av:
Saint-Gobain Distribution Sweden AB
För teknisk support, kontakta oss på
020-55 11 00 eller tk@altech.nu