

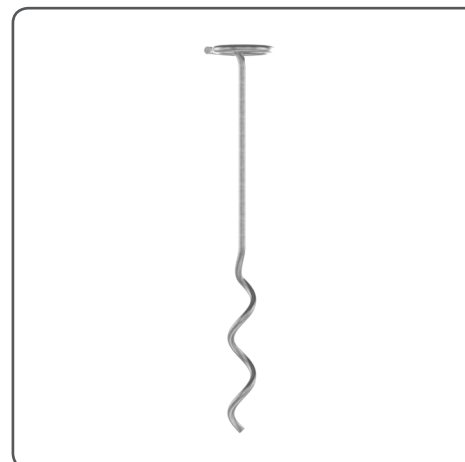
Galvaniserad ankarspiral TL-P2

PRODUKTBLAD

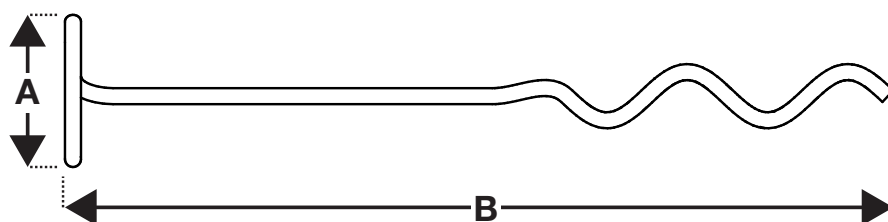
TL-P2 håller alla typer av erosionskontroll och geosynteter på plats på ett säkert sätt.

Funktioner / fördelar

- Snabb och enkel att installera med en vanlig elektrisk borrar
- Överlägsen prestanda jämfört med traditionella raka stift
- Elimineras tid och arbete som är förknippat med att ersätta eller omarbete stiften som har blivit lösa eller helt utdragna
- Installeras till fullt djup utan att skada geosynteten
- Integrerad toppskivform eliminerar behovet av en bricka, sprider lasten och hjälper till att säkra mattan på plats
- Speciellt konstruerad för användning i hårdare mark



SPECIFIKATION



Dimension	Längd (mm)
A	35
B	200

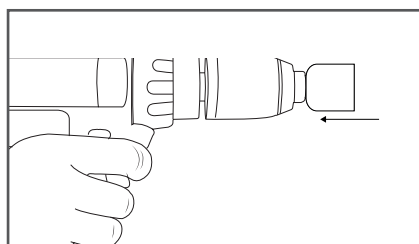
INSTALLATIONSVERKTYG


 Chuck
(90 mm)

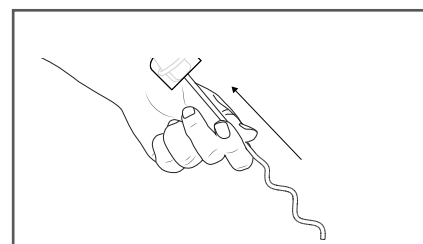
 Förlängd
Chuck
(490 mm)

INSTALLATION


1.



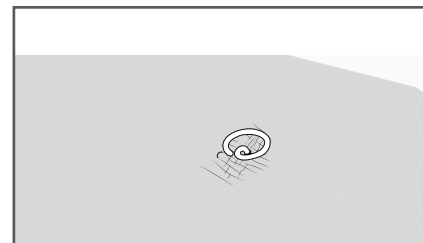
2.



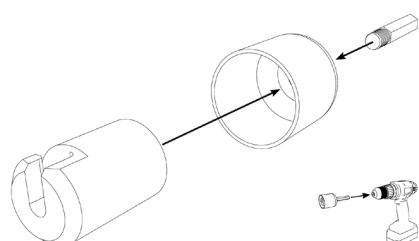
3.



4.



CHUCK MONTERING



För mer information hur TL-P2 installeras, se Mardams Geokatalog 1.1
Undersökning av mark bör göras innan installation.

DBB - LAGER AV GEOSYNTETER