

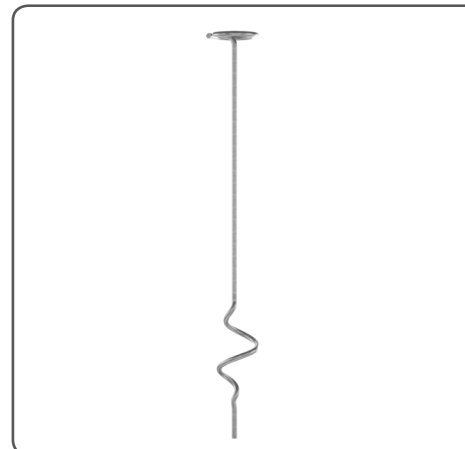
Galvaniserad ankarspiral TL-P3

PRODUKTBLAD

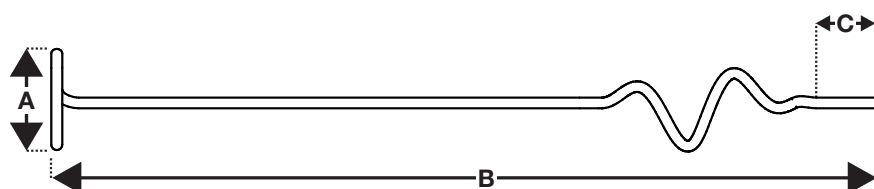
TL-P3 håller alla typer av erosionskontroll och geosynteter på plats på ett säkert sätt.

Funktioner / fördelar

- Snabb och enkel att installera med en vanlig elektrisk borrh
- Överlägsen prestanda jämfört med traditionella raka stift
- Elimineras tid och arbete som är förknippat med att ersätta eller omarbete stiften som har blivit lösa eller helt utdragna
- Installeras till fullt djup utan att skada geosynteten
- Integrerad toppskivform eliminerar behovet av en bricka, sprider lasten och hjälper till att säkra mattan på plats
- Speciellt utformad för högre belastning i mjukare jordar



SPECIFIKATION



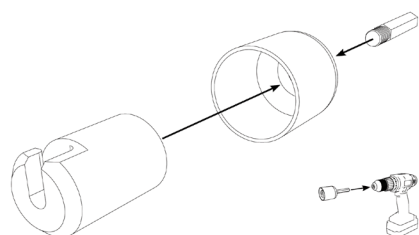
Dimension	Längd (mm)
A	35
B	300
C	28

INSTALLATIONSVERKTYG

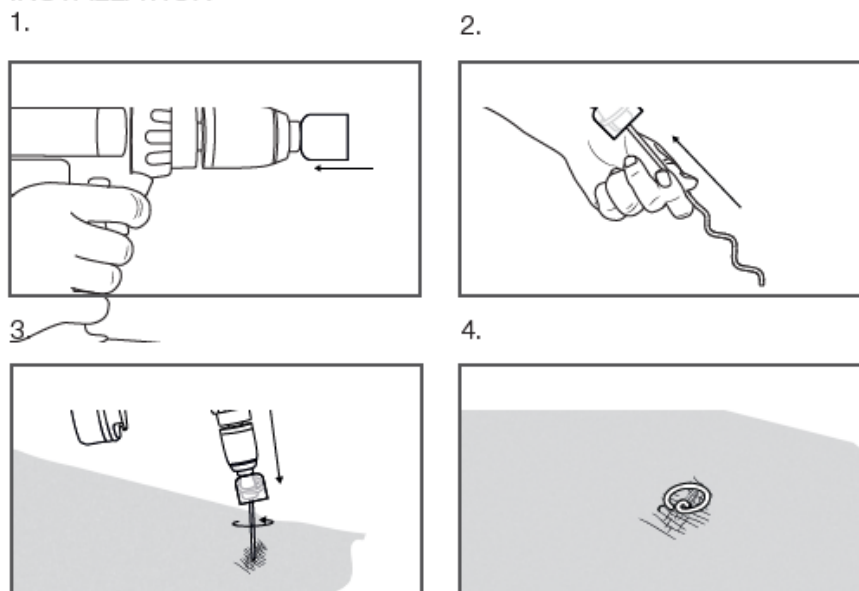

 Chuck
(90 mm)

 Förlängd
Chuck
(490 mm)

CHUCK MONTERING



INSTALLATION



För mer information hur TL-P1 installeras, se Youtube kanalen Grippe TV.
Ordentliga överväganden bör ges för underjordiska tjänster före installation.

BY GRIPPLE

DBB - LAGER AV GEOSYNTETER