

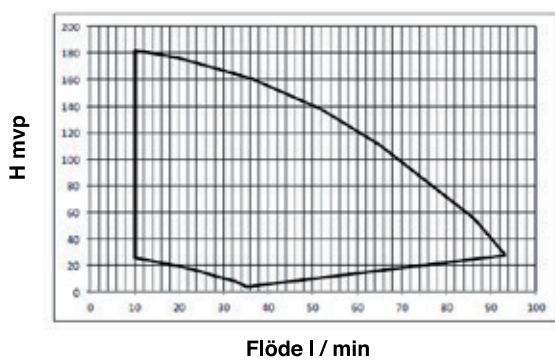
# DEBE SUBDRIVE SMART 1100

- Enkel installation. "Plug and play" 1-fas 230 V.
- Kan enkelt installeras och övervakas med din smartphone eller padda
- Konstant tryck ur vattenkranarna.
- Svensktillverkad pump med 5 års garanti\* & trygghet.
- Dricksvattengodkänd (blå) elkabel i ditt vatten.
- Minimalt installationsutrymme, 8 liters kärl.
- Fullständigt elektroniskt skydd av din pumpanläggning.
- Ökad komfort.
- Testad och godkänd av Franklin Electric.



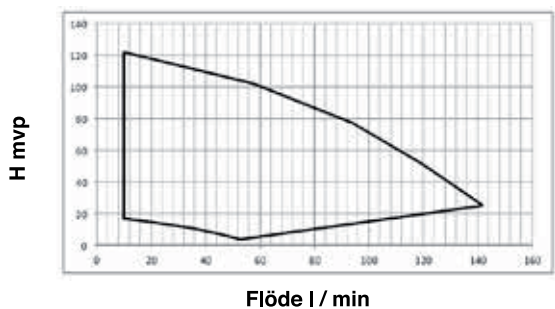
## Pump för fritidshus & permanentboenden

B 10 med SubDrive 1100, arbetsområde

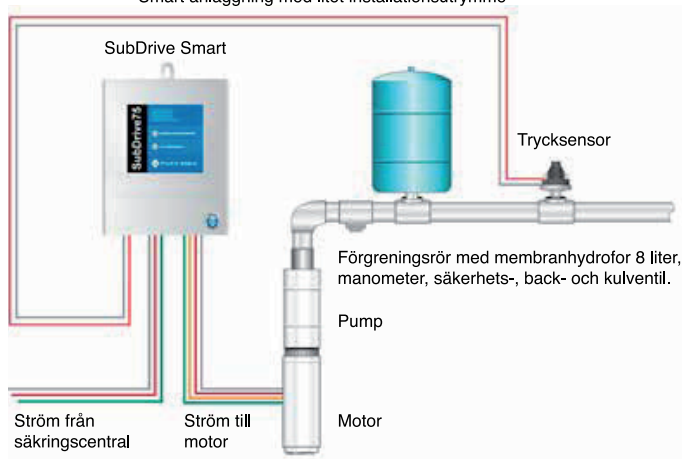


## Pump för anläggningar med större vattenbehov

CN 7 med SubDrive 1100, arbetsområde



Smart anläggning med litet installationsutrymme



\*Styrenhet 3 års garanti.

## Debe Subdrive Smart 1100 med pump

- INNEHÅLLER**
- Pump
  - Subdrive 1100 inkl tryckgivare

Modell	Art nr	Motor kW 1x230 V	Säkring Amp	Röransl G
B 10 SubDrive	8210 610	1,4	16A	32
CN 7 SubDrive	8307 610	1,4	16A	32

Max. 110 m kabel dim. 4 x 1,5 mm<sup>2</sup>. Över 110 m dim. 4 x 2,5 mm<sup>2</sup>.  
OBS! Avser kabellängd mellan motor och Subdriveenhet.

Rördelssats till Subdrive	Art nr
Komplett utan väggfäste	2112 524
Komplett med väggfäste	2112 525

Ansl. rör, tank 8 L, manometer, säkerhetsventil, backventil och kulventil



## Debe Subdrive Smart 1100 pumppaket

För monteringsdjup 50, 70 och 100 m

- INNEHÅLLER**
- Pump
  - Subdrive 1100 inkl tryckgivare
  - Dricksvattenkabel 4 x 1,5 mm<sup>2</sup>
  - Eltejp
  - Wire+lås

Modell	Art nr	Elkabel längd m	Wire längd m
B 10 50 m	8210 611	50	50
B 10 70 m	8210 612	70	70
B 10 100 m	8210 613	100	100
CN 7 50 m	8307 611	50	50
CN 7 70 m	8307 612	70	70
CN 7 100 m	8307 613	100	100

## Debe Subdrive Smart 1100 komplett pumpanläggning

För monteringsdjup 50, 70 och 100 m

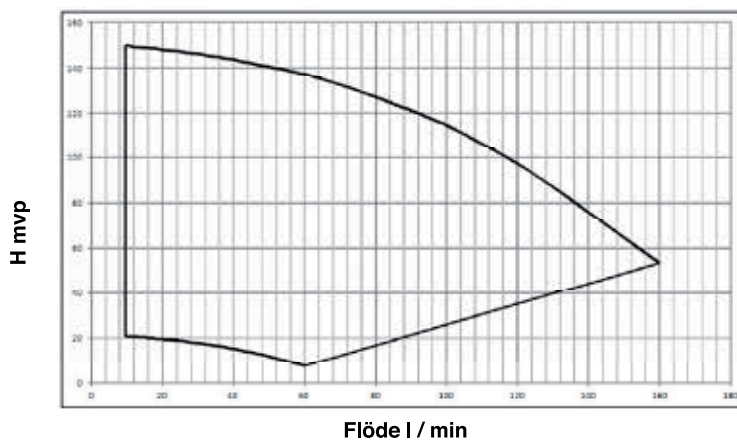
- INNEHÅLLER**
- Pump
  - Subdrive 1100 inkl tryckgivare
  - Kabel 4 x 1,5 mm<sup>2</sup>
  - Eltejp
  - Rostfri wire+lås
  - Adapter G25
  - Borrtopp (universal 140-194 mm)
  - Rördelssats Subdrive inkl tank 8 L för väggmontage
  - Debe HiQ rörkopplingar 4 st m. inbyggd stödhylsa (PEM32)

Modell	Art nr	Elkabel längd m	Wire längd m
B 10 50 m	8210 621	50	50
B 10 70 m	8210 622	70	70
B 10 100 m	8210 623	100	100
CN 7 50 m	8307 621	50	50
CN 7 70 m	8307 622	70	70
CN 7 100 m	8307 623	100	100

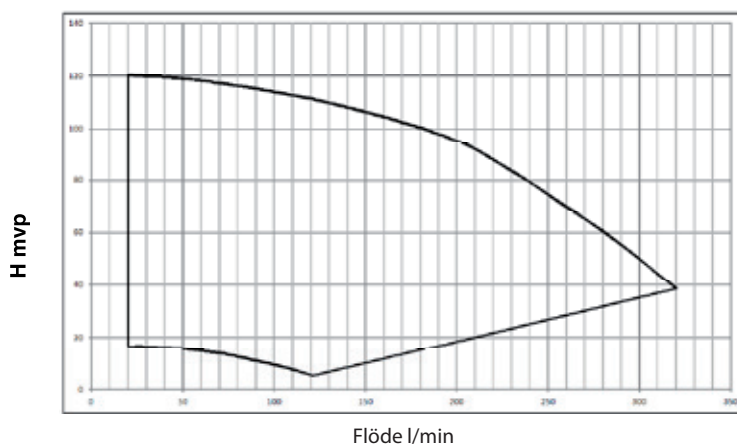
# DEBE SUBDRIVE 100 & 150

- Konstant tryck i anläggning
- Stora flöden, upp till 320 l/min
- Fullständigt elektroniskt skydd av din pumpanläggning
- Testad och godkänd av Franklin Electric
- Liten tank, från 30 liter beroende på flöde

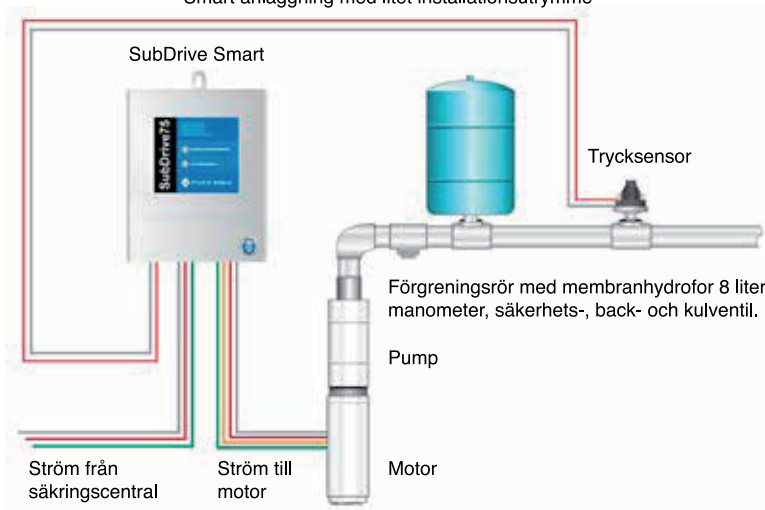
## Debe Subdrive 100 med pump F4-9



## Debe Subdrive 150 med pump F8-7



Smart anläggning med litet installationsutrymme



## Debe Subdrive 100 med pump

- INNEHÅLLER**
- Pump F4-9
  - Subdrive 100 inkl tryckgivare

Modell	Art nr	Motor kW 1x230 V	Säkring Amp	Röransl G
F4-9 Subdrive	14409 510	1,8	25A	50

Kabeldimensionering		Kabeldimension i mm <sup>2</sup> , max meter				
Enhet	Effekt kW	1,5	2,5	4,0	6,0	10,0
Subdrive 100	1,8	90	150	250	370*	610*

## Debe Subdrive 150 med pump

- INNEHÅLLER**
- Pump F8-7
  - Subdrive 150 inkl tryckgivare

Modell	Art nr	Motor kW 1x230 V	Säkring Amp	Röransl G
F8-7 Subdrive	14807 510	2,5	25A	50

Kabeldimensionering		Kabeldimension i mm <sup>2</sup> , max meter					
Enhet	Effekt kW	1,5	2,5	4,0	6,0	10,0	16,0
Subdrive 150	2,5	50	100	160	250	420*	610*

För alternativa flöden och tryck, kontakta oss!

