



Bano vändbar toalett



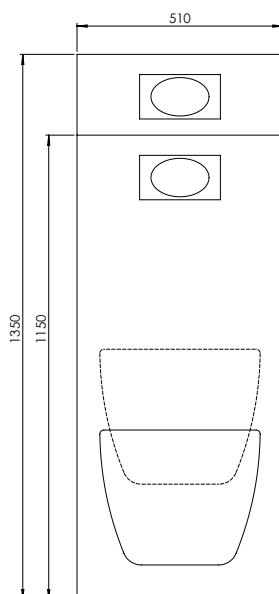
Med Bano vändbar toalett kan man lätt vända runt toalettsetet 290 grader, något som förenklar tillgängligheten till toaletten. Det vändbara toalettet kan också justeras i höjden.

Dåligt anpassade badrum skapar oöverstigliga hinder vid förflyttningssituationer. Det vändbara toalettet tar bort dessa hinder och skapar en ny standard för tillgänglighet i badrummen. Istället för att brukaren måste anpassa sig till badrummet, anpassar badrummet sig efter brukaren. Det ger brukaren en ökad trygghet, ökad självständighet och ökad värdighet.

Funktionalitet

Vändbar toalett

Toalettsitsen vänds enkelt runt med hjälp av en utlösningmekanism som är integrerad i toalettens WC-stödhandtag. WC-stödhandtagen kan fällas upp och ner. Ryggstödet och toalettsitsen kan lätt tas bort i samband med rengöring.



Vändbar Modul

Brukare med nedsatt gångfunktion är beroende av att toaletten kan höjas så att fötterna lättar från golvet för att säkerställa en trygg och enkel vändning. Bano vändbar toalett kan höjas och sänkas 200mm och har en lyftkapacitet på 300kg. Den elektriska höj- och sänkningsfunktionen styrs enkelt från en integrerad panel i båda WC-stödhandtagen. Modulen är också flexibel att montera i ett befintligt badrum med både golvmonterade och väggmonterade toaletter.

Material



Bano vändbar toalett produceras i starkt material som tål hög belastning och stort slitage. Den innovativa lösningen ger optimal funktionalitet och komfort. Porslins-skålen är designad för enkel rengöring.

Alla ytor är gjorda av kompositmaterial. Detta ökar komforten i form av att undvika en kall och mindre trevlig upplevelse. Toalettsitsen är konstruerad för att ha en komfortabel sittkomfort samt en rengöringsvänlig yta.

Kassetten är producerad i korrisionsbehandlat stål med en kåpa i vakkumformad komposit.

Teknisk information

| | |
|----------------------------|-------|
| Produktnummer: | 5920 |
| Vikt: | 80kg |
| Maxbelastning: | 500kg |
| Max lyftkapacitet: | 300kg |
| Maxbelastning stödhandtag: | 250kg |
| Höjjustering: | 200mm |
| Vriddiameter stödhandtag: | 850mm |

Invändigt mått toalettsits 281 x 232mm
Elektrisk höj/sänkbetjäning i bägge stödhandtagen
Rotationsbetjäning i bägge stödhandtagen
Spolvolym: Dubbelspolning 3-6 l - Justerbar till 4,5-7 l
Spolhastighet: 1,8 l/s - Justerbar till 2,2 l/s
Störmförsörjning: 230V IPX6

Förändringar kan inträffa.

Färgkoder:

Kassettkåpa: RAL9016

WC-stödhandtag och toalettsits: RAL 7001



Bano vändbar toalett med spol- och torkfunktion

Bano vändbar toalett kan levereras med spol- och torkfunktion. En enkel och lättanvänd lösning för ett bekvämt toalettbesök som rengör med en varm och behaglig vattenstråle.

Lätt att använda

Helautomatisk rengöringscykel med bara en knapptryckning. Automatisk före- och efter rengöring av duschmunstycket med färskt vatten.

Effektiv rengöring

Spolar med en varm och bekväm vattenstråle.

Behaglig torkfunktion

Efter rengöring startar valmluftsfönen, som torkar med en behagligt tempererad luft.

Ingen behov av avkalkning

Spolningssystemet töms på vatten efter varje spolning, vilket eliminerar risken för förkalkning. Detta medför att toalettet inte behöver regelbunden service eller påfyllning av avkalkningsmedel.

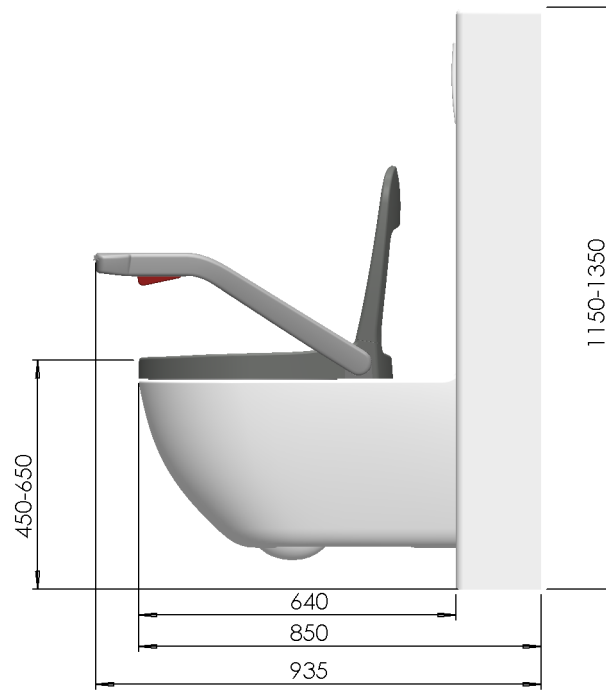
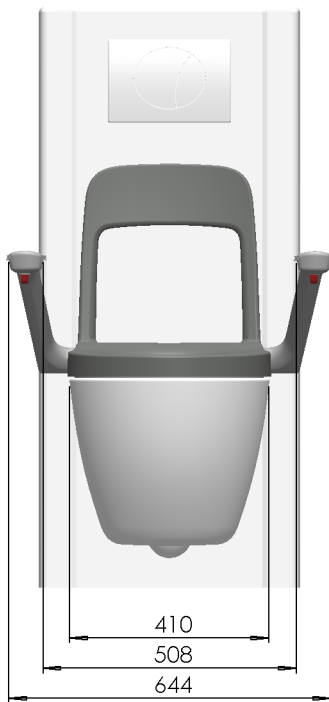


Teknisk information

| | |
|-----------------------------------|------------|
| Produktnummer: | 5930 |
| Dushtid: | 180s |
| Torktid: | 180s |
| Kapslingsklass: | IPX6 |
| Märkspänning: | 230V AC |
| Nätfrekvens: | 50Hz |
| Effekt in: | 1200W |
| Flödestryck: | 1,5-10 bar |
| Vattentemperatur fabriksinställd: | 37°C |
| Vattenförbrukning: | 0,5 l/min |

Förändringar kan inträffa.

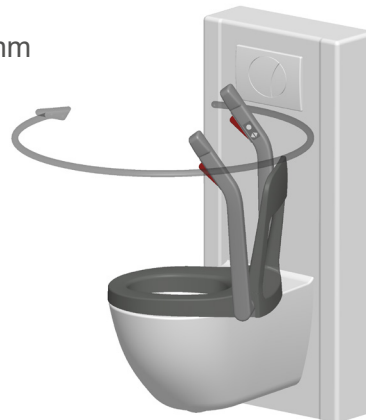




Ø850mm



Ø805mm



Kontakt

Bano Home Care och projekt

Bano Sverige AB
Hammarby Allé 91
SE-120 63 Stockholm
Telefon: 08-30 11 10
post@bano.se
www.bano.se

Huvudkontor

Bano AS
Industrivegen 22
NO-6823 Sandane
Telefon: 57 86 98 00
post@bano.no
www.bano.no



Vid fabriktionsfel ger Bano kunden rätt att få den felaktiga produkten utbytt mot en motsvarande produkt eller till produkt med likvärdiga egenskaper, i upp till 3 år efter installation.