


Anboringsbøjle / speedfix Type 6441 - 43



Version 0116



Anboringsbøjler Type 6441 - 43

Anvendelse:

anvendes hvor man har brug for en ekstra tilslutning på eksisterende installationer af kobber eller jernrør, til luft og vand.

Bemærk dimension 1 1/2"/48 kun til jernrør.

Test:

JCH's 100% test


Ekstra tilbehør:

syntetiske pakninger, bor og anboringsmuffe

Materiale


Overfald:	Afzinkningsbestandig messing CW625N
Underdel:	Afzinkningsbestandig messing CW625N
Pakning:	Nitril maks. temp. 90° kortvarig
Skruer:	Elforzinket med umbacho hovede
Bor:	HS spiralbor
Anboringsmuffe:	Afzinkningsbestandig messing CW625N

Anboringsbøjle / speedfix Type 6441 – 43



Version 0116

Anboringsbøjler fremstillet i afzinkningsbestandig messing for etablering af en ekstra tilslutning.



Komponentliste

1. Overfald
2. Underdel
3. Skruer
4. Anboringsmuffe
5. Pakning
6. HS Spiralbor

VVS nr.	Dimension	Kobberrør	Jernrør	Antal pr. pk.	Navn	Vægt Kg
013762-004	½"/22mmCU	✓	✓	10	Anboringsbøjle	0,170
013762-006	¾"/28mmCU	✓	✓	5	Anboringsbøjle	0,258
013762-008	1"/35mm CU	✓	✓	5	Anboringsbøjle	0,285
013762-111	1 ½"/48mm	x	✓	5	Anboringsbøjle	0,420
013756-004	8 x 115mm				HS spiralbor	0,044
013767-004	½" RG			10	Anboringsmuffe	0,098
013768-004					pakning	

JCH A/S

Karetmagervej 21 DK-7100 Vejle Tel. +45 75 85 84 08 Fax +45 75 85 80 82
CVR-nr. 87 56 20 18 | CVR-nr. DK 15 30 02 72