

## LIFTAWAY B 40-1 OCH LIFTAWAY C 40-1

### Mångsidiga lyftstationer för flexibla lösningar

Dessa kompakta lyftstationer är konstruerade för installation i badrum, kök och hobbyrum. Liftawayenheterna utgör en snabb och kostnadseffektiv lösning och är idealisk för uppsamling och pumpning av gråvatten från tvättstall, duschar, tvättmaskiner, golvbrunnar i källare etc.

#### Liftaway C 40-1

Grundfos Liftaway C 40-1 kan placeras direkt på golvet eller monteras på en vägg. Trots det kompakta och eleganta utförandet med dolda sidoinlopp, har denna lyftstation en stor och effektiv volym.

Liftaway C 40-1, utrustad med en KP-pump, är en ytterst flexibel lösning på platser där pumpning av gråvatten, från t ex tvättmaskiner, diskmaskiner, tvättstall eller badkar, är nödvändig.

#### Liftaway B 40-1

Grundfos Liftaway B 40-1 är en liten pumpgrop för installation under golvnivå. Den erbjuder en enkel lösning där pumpning är nödvändig i existerande byggnader utan krav på större ombyggnation.

Liftaway B 40-1 kan kombineras med KP och AP 12 rostfria pumpar, vilket möjliggör anpassning av lyftstationen för olika tillämpningar, allt beroende på typ av applikation och mängden spillvatten.

Grundfos Liftaway B 40-1 har ett vridbart galvaniserat lock, som kan justeras i höjd för att underlätta anpassning till golvnivån. Vridbarheten gör pumpgropen enkel att installera.



# TEKNISK SPECIFIKATION

Dessa installationsklara enheter leveras med en installationssats omfattande nödvändiga rör och kopplingar för anslutning av en Grundfos KP-pump eller AP 12, samt en gummiklädd backventil av rostfritt stål. En KP-pump med nivåvipa sörjer för automatisk tömning av behållaren, som också har bräddskydd och filter med aktivt kol som eliminerar eventuell obehaglig lukt.

## Liftaway C 40-1

### Användningsområden

- Liten lyftstation för spillvatten som kan golv- eller väggmonteras.
- Pumpning av grävatten från tvättmaskiner, diskmaskiner, tvättställ, badkar etc.
- För installation i badrum, kök, hobbyrum etc.
- Lämplig för KP-pumpar.

### Viktiga egenskaper

- Komplet system, noggrant testat med KP-pump.
- Elegant installation med dolda inlopp från sidan.
- Hög hygienivå tack vare lätttvättade, släta ytor
- Vägghängning möjlig.
- Frihet att välja anslutning från höger eller vänster sida.
- Flexibel installation med fyra inlopp.
- Vertikalt DN 40/50 inlopp i täcklock.
- Effektiv eliminering av lukt med kolfilter.
- Inbyggd gummiklädd backventil av rostfritt stål.
- Stor effektiv volym på ca 13 liter, total volym ca 28 liter.

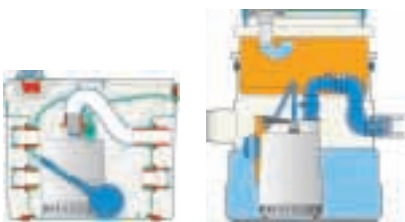
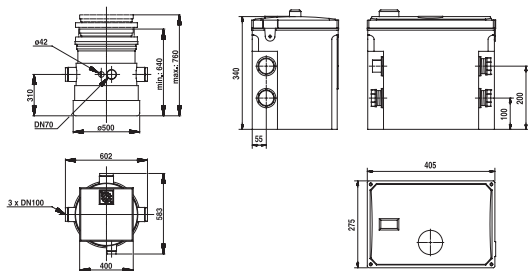
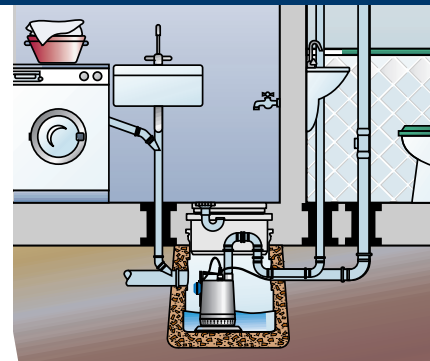
## Liftaway B 40-1

### Användningsområden

- Liten lyftstation för spillvatten för placering under golvnivå.
- För pumpning av grävatten från tvättmaskiner, golvvannar, våtrum etc.
- Installation i källare, tvättstugor, garage etc.
- För pumpning av uppsamlat regnvatten.
- Användning som t ex dräneringsgrop.
- Lämplig för KP- och AP- pumpar.

### Viktiga egenskaper

- Komplet system, grundligt testat med KP/AP-pumpar.
- Justerbar höjd för nivåanpassning till golv.
- Justerbart galvaniserat lock med inloppsgaller och vattenlås som förhindrar lukt.
- Vridbar för individuell placering.
- 90° förskjutna och flexibla röranlutningar.
- Stor effektiv volym på ca 40 liter, total volym ca 60 liter.
- Separata anslutningar för ventilation och motorkabel.
- Inbyggd gummiklädd backventil av rostfritt stål.



- Principskiss för installation av pumpgrop.
- Vridbart täcklock och ram.
- Justerbar höjd
- Teleskopsdel för extra höjdjustering (tillval).
- Galvaniserat lock med inloppsgaller.
- Vattenlås förhindrar lukt.
- Lätt att rengöra.
- Vägghängning möjligt (Liftaway C 40-1)

EXEMPEL PÅ APPLIKATIONER	PRODUKT	TYPBETEKNING	MAX. PARTIKELSTORLEK	MAX. VÄTSKE-TEMP.	MOTOR 50 HZ	TYP AV PUMPHJUL	KAPACITET (L/S)	RSK NR.*
Pumpning av grävatten från tvättmaskin, tvättställ, dusch och badkar. Vägghängning eller placeras på golv.		Liftaway C40-1	10 mm	50/70° C	1 x 230 V	Flerkanalhjul	Tryckhöjd (m)	588 57 20
		KP 150-A-1					1 2 3 4 5 6 7 8 9 10 11	
		KP 250-A-1					2.2 1.8 1.4 0.9 0.25	
		KP 350-A-1					2.9 2.4 2.2 1.8 1.5 1.1 0.5	
Pumpning av grävatten från tvättmaskin, tvättställ, dusch och badkar.		Liftaway B40-1	10 mm och 12 mm	50/70° C	1 x 230 V	Flerkanalhjul	KP 150-A-1	588 45 11
		KP 250-A-1					2.2 1.8 1.4 0.9 0.25	
		KP 350-A-1					2.9 2.4 2.2 1.8 1.5 1.1 0.5	
		AP 12.40 04					3.6 3.3 2.9 2.6 2.1 1.5 0.7	
		AP 12.40 06					4.9 4.6 4.3 3.9 3.5 3.1 2.6 2.0 0.6	
		AP 12.40 08					5.9 5.5 5.1 4.7 4.4 4.0 3.5 3.1 2.0 0.7	
		AP 12.40 04					6.5 6.2 5.9 5.6 5.2 4.9 4.5 4.0 3.1 1.9 0.3	
		AP 12.40 06					6.5 6.2 5.9 5.6 5.2 4.9 4.5 4.0 3.1 1.9 0.3	

Teleskopsdel för B 40-1

588 45 12

\* Avser behållare. Pump beställs separat.

GRUNDFOS AB  
Box 333  
431 24 Mölndal  
Tel: 0771-32 23 00  
Fax: 031-331 94 60  
www.grundfos.se

GRUNDFOS

VT 137707 0500