

ABS pumpstation Synconta 801

Syntetisk förtillverkad brunn, konstruerad som en fristående pumpstation för automatisk pumpning av avloppsvatten och kloakvatten från platser och områden som ligger lägre än återflödesnivån enligt EN 12050-1. Den är utformad som en komplett avloppsvattenbrunn att placeras nedgrävd och avsedd för ABS-pumpar av typerna Piranha och AS.

Egenskaper

- Installeras med plast- eller betonglock, utanför byggnaden nedgrävd i öppen mark. Synconta är utformad för installation enligt EN 124; Grupp 1 och tål trafikbelastning på upp till 5 kN/m². Max. tillåtet utvändigt tryck är 0,2 bar.
- Tömningsrör i rostfritt stål med utvändig gänga (1¼" för DN 32 tank, 2" för DN 50). DN 32 med invändig gänga till DN 50 med plaströrskoppling finns som tillval.
- Synconta DN 32 för en Piranha-pump.
- Synconta DN 50 för en AS-pump.
- Fyra inloppsöppningar (1 x DN 100, 3 x DN 150) med snabbkopplingar enligt DIN. En öppning DN 70 för luftning och kabelinföring.
- Enkel pumpinstallation och enkelt underhåll. Man behöver inte gå ned i brunnen. Genom det självtätande kopplingssystemet tätar pumpen sig själv automatiskt när den sänks ned utefter styrskenorna till sitt läge på fundamentet.
- Pumpen styrs automatiskt genom ett nivåkontrollsystem.
- Maximalt tillåten temperatur i mediet är 40 °C, kortvarigt upp till 60 °C (under max 5 minuter).

Material

Description	Material
Tank	Polyetylen
AS	
Motorhus	Gjutjärn EN-GLJ-250
Rotoraxel	Rostfritt stål 1.4021 (AISI 420)
Volut (snäcka)	Gjutjärn EN-GLJ-250
Impeller/Bottenplatta	Gjutjärn EN-GLJ-250
Fästelement	Rostfritt stål 1.4401 (AISI 316)
Piranha	
Övre lock *	Rostfritt stål 1.4301 (AISI 304)
Motorhus	Gjutjärn EN-GLJ-250
Rotoraxel	Rostfritt stål 1.4021 (AISI 420)
Volut (snäcka)	Gjutjärn EN-GLJ-250
Impeller **	Gjutjärn EN-GLJ-250
Fästelement	Rostfritt stål 1.4401 (AISI 316)

* Piranha 08/09

** Polyamid för Piranha 08



Tank

Syntetisk, korrosionsbeständig tank enligt EN 12050-1. Levereras som standard med plastlock, fundament och installations-sats som innehåller backventil med kula och avstängningsventil. Pump och nivåkontroll ingår ej.

Kapacitet: 460 liter (760 med förlängning och stigledning)

Vikt *: 65 kg (DN 32)

72 kg (DN 50)

* Innefattar installationens ledningar men inte pumpens vikt

Motor

Tätad mot vattentryck, burlindad 2- och 4-polig induktionsmotor med tredubbel axeltätning och oljekammare. Elektronisk övervakning av statorns temperatur och överström. Isolering: Klass F upp till 155 °C
Skyddstyp: IP 68

Pumptyper

- ABS dränkbara avloppsvattenpump AS. Med Contrablock eller virvel-pump för pumpning av rent vatten, avloppsvatten eller kloakvatten som innehåller större fasta partiklar. Partiklar upp till 60 mm kan passera.
- ABS Piranha dränkbara skärande pumpar. Ett skärande system som kan skära och pumpa avloppsvatten som innehåller fasta partiklar så att det kan pumpas genom klana ledningar ned till 1¼".

Teknisk information

Pumptyp: Std. (ej Ex)	Piranha 08 W/KS	Piranha 08 D/KS	Piranha 09 W/KS	Piranha 09 D/KS			
Pumptömning invändig gänga	G 1¼"	G 1¼"	G 1¼"	G 1¼"			
Hydraulik	Macerator	Macerator	Macerator	Macerator			
Genomströmning solida	Ej tillg ⁽¹⁾	Ej tillg ⁽¹⁾	Ej tillg ⁽¹⁾	Ej tillg ⁽¹⁾			
Motoreffekt * (kW): P ₁ P ₂	1.41 1.00	1.34 1.00	2.56 1.84	2.56 2.0			
Märkström (A)	6.41	2.71	11.6	4.64			
Märkspänning (V)	220-240 1~	400 3~	220-240 1~	400 3~			
Varvtal (r/min)	2900	2900	2900	2900			
Kabel ** (H07RN-F)	3G 1.0	4G 1.0	3G 1.0	4G 1.0			
Pumpvikt (kg)	18	18	23	23			
Pumptyp: Std. och Ex	Piranha S12/2 W	Piranha S12/2 D	Piranha S17/2 W	Piranha S17/2 D	Piranha S21/2 D	Piranha S 26/2D	
Pumptömning invändig gänga	G 1¼"	G 1¼"	G 1¼"	G 1¼"	G 1¼"	G 1¼"	
Hydraulik	Macerator	Macerator	Macerator	Macerator	Macerator	Macerator	
Genomströmning solida	Ej tillg ⁽¹⁾	Ej tillg ⁽¹⁾	Ej tillg ⁽¹⁾	Ej tillg ⁽¹⁾	Ej tillg ⁽¹⁾	Ej tillg ⁽¹⁾	
Motoreffekt * (kW): P ₁ P ₂	1.77 1.20	1.69 1.20	2.36 1.65	2.31 1.70	2.79 2.10	3.43 2.60	
Märkström (A)	8.22	3.29	10.60	3.97	4.75	5.64	
Märkspänning (V)	220-240 1~	400 3~	220-240 1~	400 3~	400 3~	400 3~	
Varvtal (r/min)	2900	2900	2900	2900	2900	2900	
Kabel ** (TLO7RN-F)	4G 1,5	4G 1,5	4G 1,5	4G 1,5	4G 1,5	4G 1,5	
Pumpvikt (kg)	32	32	32	32	37	40	
Pumptyper: Std. och Ex	AS 0530 S12/2 W	AS 0530 S12/2 D	AS 0530 S17/2 D	AS 0530 S26/2 D	AS 0630 S10/4 W	AS 0630 S13/4 D	AS 0630 S22/4 D
Pumptömning Invändig gänga / fläns	G 2"	G 2"	G 2"	G 2" /	DN 65	DN 65	DN 65
Hydraulik	Vortex	Vortex	Vortex	Vortex	Vortex	Vortex	Vortex
Genomströmning solida	40	40	40	40	60	60	60
Motoreffekt * (kW): P ₁ P ₂	1.77 1.20	1.69 1.20	2.31 1.70	3.43 2.60	1.69 1.00	1.93 1.30	2.88 2.20
Märkström (A)	8.22	3.29	3.97	5.64	7.49	3.60	5.15
Märkspänning (V)	220-240 1~	400 3~	400 3~	400 3~	220-240 1~	400 3~	400 3~
Varvtal (r/min)	2900	2900	2900	2900	1450	1450	1450
Kabel ** (TLO7RN-F)	4G 1,5	4G 1,5	4G 1,5	4G 1,5	4G 1,5	4G 1,5	4G 1,5
Pumpvikt (kg)	34	34	34	40	37	37	42
Pumptyper: Std. och Ex	AS 0631 S12/2 W	AS 0631 S12/2 D	AS 0631 S17/2 W	AS 0631 S17/2 D	AS 0631 S30/2 D	AS 0641 S30/2 D	
Pumptömning fläns	DN 65	DN 65	DN 65	DN 65	DN 65	DN 65	
Hydraulik	Vortex	Vortex	Vortex	Vortex	Vortex	Contrablock	
Genomströmning solida	40	40	40	40	40	45	
Motoreffekt * (kW): P ₁ P ₂	1.77 1.20	1.69 1.20	2.36 1.65	2.31 1.70	3.74 3.00	3.74 3.00	
Märkström (A)	8.22	3.29	10.60	3.97	6.23	6.23	
Märkspänning (V)	220-240 1~	400 3~	220-240 1~	400 3~	400 3~	400 3~	
Varvtal (r/min)	2900	2900	2900	2900	2900	2900	
Kabel ** (TLO7RN-F)	4G 1,5	4G 1,5	4G 1,5	4G 1,5	4G 1,5	4G 1,5	
Pumpvikt (kg)	38	38	38	38	46	42	

⁽¹⁾ Piranha skärande system; * P₁ = Uttagen eleffekt, P₂ = Effekt på motoraxeln; ** Särskild gummiblandning, kabel med fri ände.

Enfasversioner kräver en kondensator för start och körning om de körs utan kontrollpanel.
Vid montering av AS 0530 krävs en 2-tums gängad anslutning som måste anskaffas av kunden.

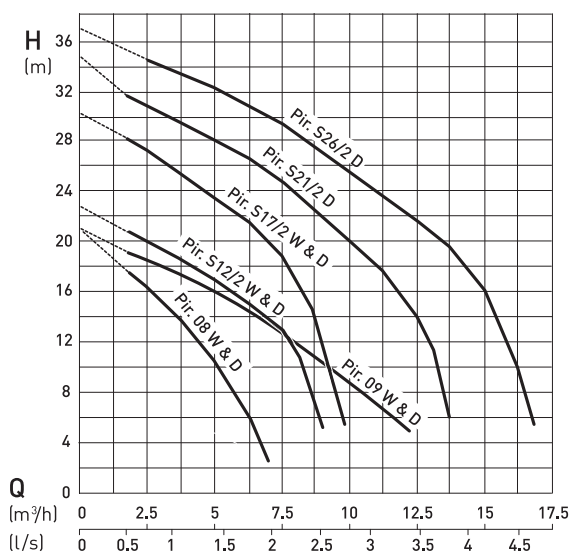
Teknisk information

Pumptyp: Std. och Ex	AS 0830 S10/4 W	AS 0830 S13/4 D	AS 0830 S22/4 D	AS 0840 S12/2 W	AS 0840 S12/2 D	AS 0840 S17/2 D	AS 0840 S26/2 D
Pumptömning fläns	DN 80	DN 80	DN 80	DN 80	DN 80	DN 80	DN 80
Hydraulik	Vortex	Vortex	Vortex	Contrablock	Contrablock	Contrablock	Contrablock
Genomströmning solida	60	60	60	30	30	30	30
Motoreffekt * (kW): P ₁	1.69	1.93	2.88	1.77	1.69	2.31	3.43
P ₂	1.00	1.30	2.20	1.20	1.20	1.70	2.60
Märkström (A)	7.49	3.60	5.15	8.22	3.29	3.97	5.64
Märkspänning (V)	220-240 1~	400 3~	400 3~	220-240 1~	400 3~	400 3~	400 3~
Varvtal (r/min)	1450	1450	1450	2900	2900	2900	2900
Kabel ** (TLO7RN-F)	4G 1,5	4G 1,5	4G 1,5	4G 1,5	4G 1,5	4G 1,5	4G 1,5
Pumpvikt (kg)	40	40	42	35	35	35	40

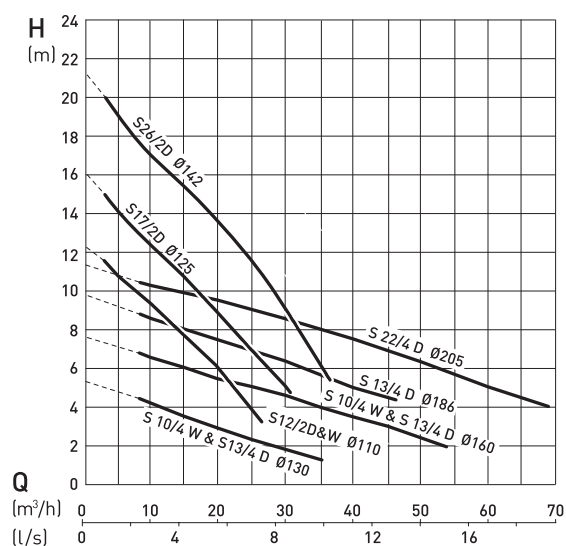
* P₁ = Uttagen elleffekt; P₂ = Effekt på motoraxeln; ** Särskild gummiblandning, kabel med fri ände.
Enfasversioner kräver en kondensator för start och körning om de körs utan kontrollpanel.

Effektkurvor 50 Hz

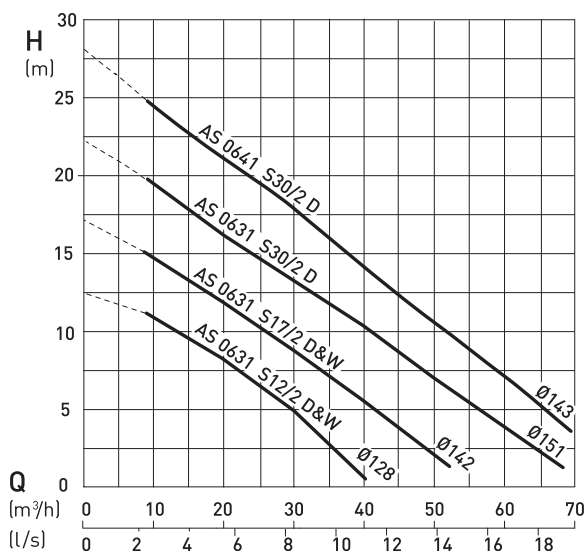
Piranha 08-S26



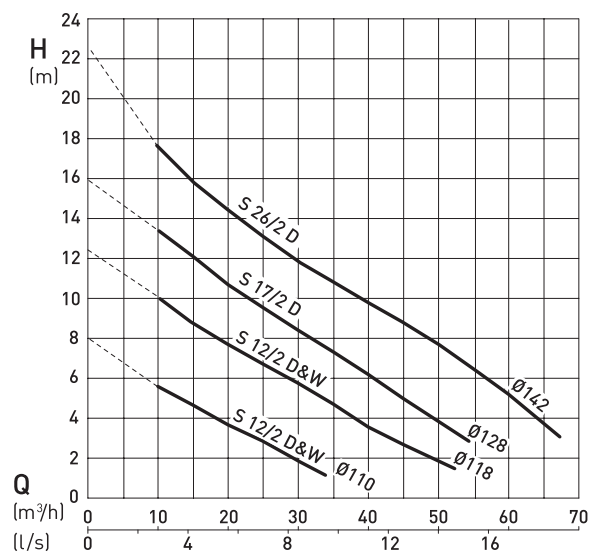
AS 0530, 0630 och 0830



AS 0631 och 0641



AS 0840



H = Total lyfthöjd; Q = Tömningsvolym Kurvor enligt ISO 9906 (60 Hz finns på begäran)

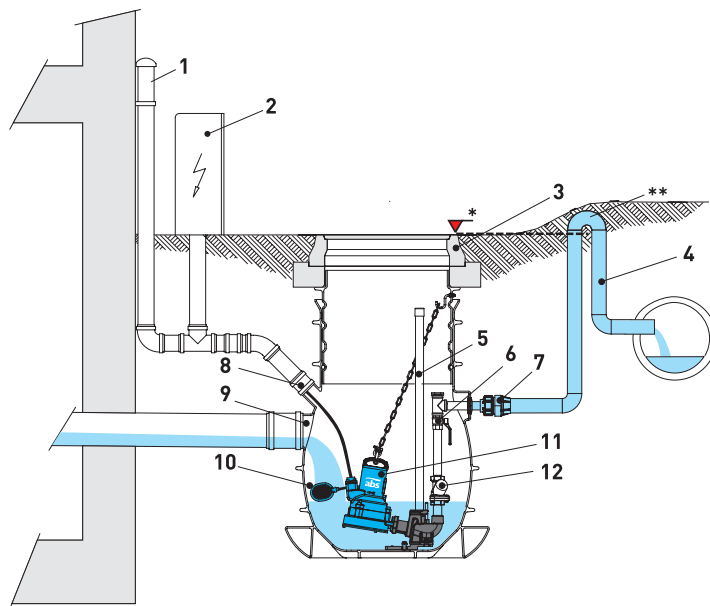
Installation

Uppmärksamhet på bakåtströmningsnivån är av stor betydelse för effektiv avvattnig. Alla utloppsöppningar som ligger lägre än bakåtströmningsnivån måste skyddas mot inflöde enligt standarden EN 12056.

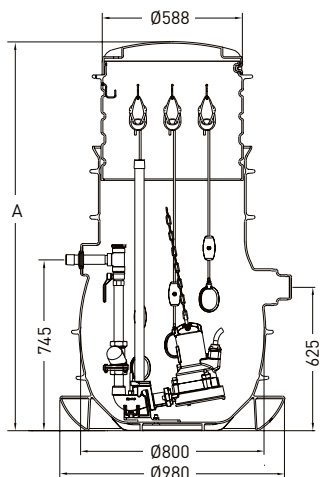
1. Ventilationsrör som ska gå upp över taknivå
2. ABS kontrollpanel
3. Betonglock på ram av gjutjärn (inte lämpligt för fordonstrafik)
4. DN 50 tömningsrör
5. Styrskena
6. Avstängningsventil
7. DN 32 till DN 50-koppling
8. DN 70 anslutningsöppning för kabeltrumma och ventilationsrör
9. DN 100/150 inlopp
10. KS flottörbrytare för nivåkontroll
11. ABS dränkbar pump
12. Backventil med kula

* Bakåtströmningsnivå

** Bakåtströmningslinga med lägsta punkt över bakåtströmningsnivån



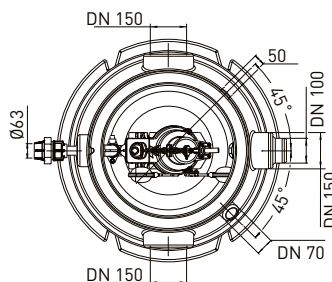
Dimensioner (mm)



Synconta 801 med plastlock

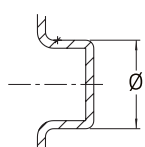
A = min 1420

max 1645 med stigledning, 2245 med stigledning och förlängningssats



Genomföring Diameter

Ø	[mm]
DN 70	+0.2 ø75 -1.0
DN 100	+0.3 ø110 -1.0
DN 150	+0.4 ø160 -1.5



Tillbehör

Beskrivning	Artikelnr
Brunnslock - gjutjärn för ram med betongfyllning (Klass A)	14995000
Ring för höjjustering - betong, 80 mm hög	44505000
Kopplingsenhet - DN 32 invändig gänga mot DN 50 plaströr	13740039
Nivåsensornsats - tryckrör	62665180
Flottörsats - KS med 10 m kabel	62665181
Förlängningssats - 600 mm	62665182
Vakumbrytare - för DN 32 tank	61180521
Kontrollenhet - för ett internt nivåkontrollsystem med antingen flottör eller elektropneumatik Enheter för externa kontrollsystem finns också.	