



DEN  
STARKA

# Högkvalitets och transparent 2-komponents epoxi lim



Med  
blandningsrör →

- Universal med snabb och stark limeffekt
- Enkel applicering, limpistol inte nödvändig
- Dubbel doseringspruta gör mätning och vägning onödigt
- Många användningsområden
- Högt lösningsmedelmotstånd
- Mycket gott elektriskt motstånd
- Varken krymper eller jäser
- Kan slipas, borrar/sågas i, fräsas och övermålas

## BESKRIVNING:


POXY7 är ett snabbhärdande, transparent, 2-komponent epoxi lim av hög kvalitet med extremt stark limeffekt. POXY7 limmar nästan alla typer av byggmaterial, och kombinationer av dessa, som metall, järnfria metaller, glas, sten, keramik, trävirke och de flesta typer styv plast. Begränsad häft på PE, PP, PTFE och nylon (testa först). Den fyller porer/ojämnheter och kan blandas med trä- och metallspån, sand, cement och färgpigment. Är vattentät och kan användas både inom- och utomhus. Efter härdning kan POXY7 slipas, borrar/sågas i, fräsas och övermålas med de flesta typer vanliga målarfärg.

## TEKNISKT:

Färg	Transparent
Blandningsförhållande	1:1
Temperaturstabilitet	-40°C till +93°C
Hårdhet	78-80 shore D
Härdningstid	Bearbetningstid - 5 minuter (28gram/24°C)
	100 % styrka - 2-3 timmar
Viskositet	15000 - 20000 cps
Draghållfasthet	14-18 N/mm <sup>2</sup> (DIN 53283)
Brothållfasthet	3-5 N/mm <sup>2</sup>
Överslagshållfasthet	50-90 Kv/mm
Elektriskt motstånd	490V/mA
Motstånd mot kemikalier	God: 10% svavelsyra, drivmedel, saltsyra, 10% natriumhydroxid, ammoniak. Moderat: klor, metanol
Lagringstid	Minimum 24 månader i oöppnad förpackning, lagrad mörkt och svalt
Förpackning	25 ml patron
Artikelnr	T512105

## BRUKSANVISNING MED BLANDNINGSRÖR:

1. Var noga med en torr, ren och fettfri yta. Ytorna rengörs och avfettas med FOAM7 (organiska föroreningar) eller TEC7-CLEANER (petroleumbaserade föroreningar).
2. Ta bort kapsylen på den dubbla patronen.
3. Skruva på blandningsröret.
4. Pressa så att båda komponenter kommer samtidigt ut från patronen.
5. Om nödvändig, skär av toppen av blandningsröret för större öppning.
6. Pressa hårt på tryckkolven så att blandad massa kommer ut från blandningsröret.
7. Efter användning - ta bort blandningsröret, rengör pipen på limpatronen och sätt på hatten.
8. Överflödigt ohärdat lim kan tas bort med TEC7-CLEANER.



Utan blandningsrör:

Vid behov av en liten mängd lim kan POXY7 blandas och påföras manuellt med en spatel.









DEN  
STARKA

# Högkvalitets och transparent 2-komponents epoxi lim

## Limning och slipning:



## Återfylla hål och borra i:



## Blandas med träspån:



## Återfylla hål och såga i:



PS: Informationen och rekommendationer i denna produktinformation är framtagna i god tro då dom är baserade på tester och erfarenhet. Då det finns många olika rengöringsmetoder, användningsområden, material och underlag samt miljöer som är utanför Relektas kontroll, kan Relektas inte påta ansvaret för det slutliga resultatet. Det rekommenderas alltid att testa produkten på material och tänkt användning innan ett slutgiltigt arbete utförs. Kontakta oss gärna för rådgivning.

04.01.12 © Copyright Relektas AS



**Relektas AS**  
PB 6169 Etterstad • N-0602 OSLO  
Tlf 031-135490 • Fax 031-138970  
Epost: info@novatech.nu  
www.novatech.nu

